

INSTITUT DE FRANCE  
•  
DOMAINE DE CHAALIS  
CHÂTEAU-MUSÉE  
•  
LOT 4 SIGNALÉTIQUE  
•  
CAHIER GRAPHIQUE

SOMMAIRE

STATIONS PÉDAGOGIQUES	3	PARCOURS DU CHÂTEAU-MUSÉE	61	Identifications des vitrines NJ	93
Charte graphique et matérialités	4	Charte graphique et matérialités	62	Identifications des vitrines NJA – détail	94
Station 1	5	Mise à jour des pictogrammes	63	Textes avec images et cartel à l'intérieur des vitrines NJA	95
Station 1 – détails	6	Identification de la salle des moine	65	Textes avec images et cartel à l'intérieur des vitrines NJA – détails	96
Station 2	7	Identification de l'entrée des appartement	66	Cartels groupés à tirer	97
Station 2 – détails	8	Identification de la salle des statue	67	Cartels groupés à tirerschéma technique	98
Station 3	9	Identification de salle	68	Cartels groupés à tirer – détails	99
Station 3 – détails	10	cartels groupés silhouettes	69	Pictogramme et numéros d'œuvres en vitrines NJA	100
Station 4	11	Cartels groupés silhouettes – détails	70	Cartographie des voyages de NJA	101
Station 4 – détails	12	Cartels groupés silhouettes salon oriental	71	Bandes de vigilance dans le sas d'entrée	103
Station 5	13	Cartels œuvres phares	72	Bandes de vigilance dans le sas d'entrée	104
Station 5 – détails	14	Cartels œuvres phares sur mise à distance – détails	73	Panneau autoportant audioguides	105
Station 6	15	Cartels œuvres phares sur mobilier – détails	74	En-tête sur support du livre d'or	106
Station 6 – détails	16	Cartels œuvres phares sur fiche et au mur – détails	75	Signalétique directionnelle, identifications des toilettes et vigilances marches	107
CELLULES MUSÉALES	17	Cartels œuvres phares intégrés aux socles	76	Signalétique directionnelle sur potelet – détails	108
Charte graphique et matéralités	18	Cartels œuvres phares intégrés aux socles – détails	77	Identification des toilettes et vigilance marches – détails	109
Couleurs par cellules muséales	19	Cartels œuvres phares intégrés aux socles – détails	78		
Typologies des supports graphiques niveaux de lecture	20	Cartels	79		
Textes de cellule (niveau 1)	21	Équerres de fixation et d'inclinaison des cartels « amovibles »	80		
Textes de cellule (niveau 1)	22	Cartels simples et détaillés « amovibles »	81		
Textes de partie (niveau 2)	23	Cartels simples et détaillés « amovibles » – détails	82		
Textes de partie (niveau 2)	24	Cartels groupés simples et détaillés « amovibles »	83		
Textes de section (niveau 2)	25	Cartels groupés simples et détaillés « amovibles » – détails	84		
Textes de section (niveau 2)	26	Cartels groupés vitrines « amovibles »	85		
Reproductions petits formats (niveau 3)	27	Cartels groupés vitrines « amovibles » – détails	86		
Reproductions moyens formats (niveau 3)	28	Cartels des vitrines en salle 103	87		
Reproductions grands formats (niveau 3)	29	Cartel de la vitrine du salon oriental	88		
Citations (niveau 4)	30	Cartels simples et simples groupés sur mobilier en salle des moines	89		
Cartels (niveau 4)	31	Cartels groupés faux murs en salle des moines	90		
Équerre pour cartels	32	Cartels groupés sur fiches en salle des moine	91		
Cartel sur potelet (cellule 2)	33				
Cellule 1 – élévation d'ensemble	34				
Cellule 2 – élévation d'ensemble	40				
Cellule 3 – élévation d'ensemble	46				
Cellule 4 – élévation d'ensemble	53				

STATIONS PÉDAGOGIQUE  
JEUNE PUBLIC

STATION PÉDAGOGIQUE – CHARTE

Des titres, aux textes, aux consignes de manipulation, les contenus graphiques des stations enfants sont travaillés de sorte à appuyer la dimension ludique des manipulations et des récits qu’elles transmettent au jeune public. La couleur identitaire « rose Chaalis » associé au bois des mobiliers permettent d’identifier ces moments de jeux et de découverte dans l’espace. Les couleurs organisent également les différents types de contenus

Caractère typographiques Graphie  
lisible et didactique

Aa

Graphie

ABCDEFGHIJKLMN  
OPQRSTUVWXYZ  
abcdefghijklmnopqrstuvwxyz  
0123456789

**ABCDEFGHIJKLMN**  
**OPQRSTUVWXYZ**  
**abcdefghijklmnopqrstuvwxyz**  
**0123456789**






Graphie – La Graphie est un caractère dit d’accompagnement, elle est associée à l’Institut de France pour tous les textes rédigés. Très lisible et fonctionnelle, elle est aussi adaptée à la signalétique.

Identifier les stations pédagogique tou  
en les intégrant harmonieusement au lieu


Support et mobilier :  
Bois teinté

Détails du mobilier (piétements):  
Laiton ou aluminium  
laqué

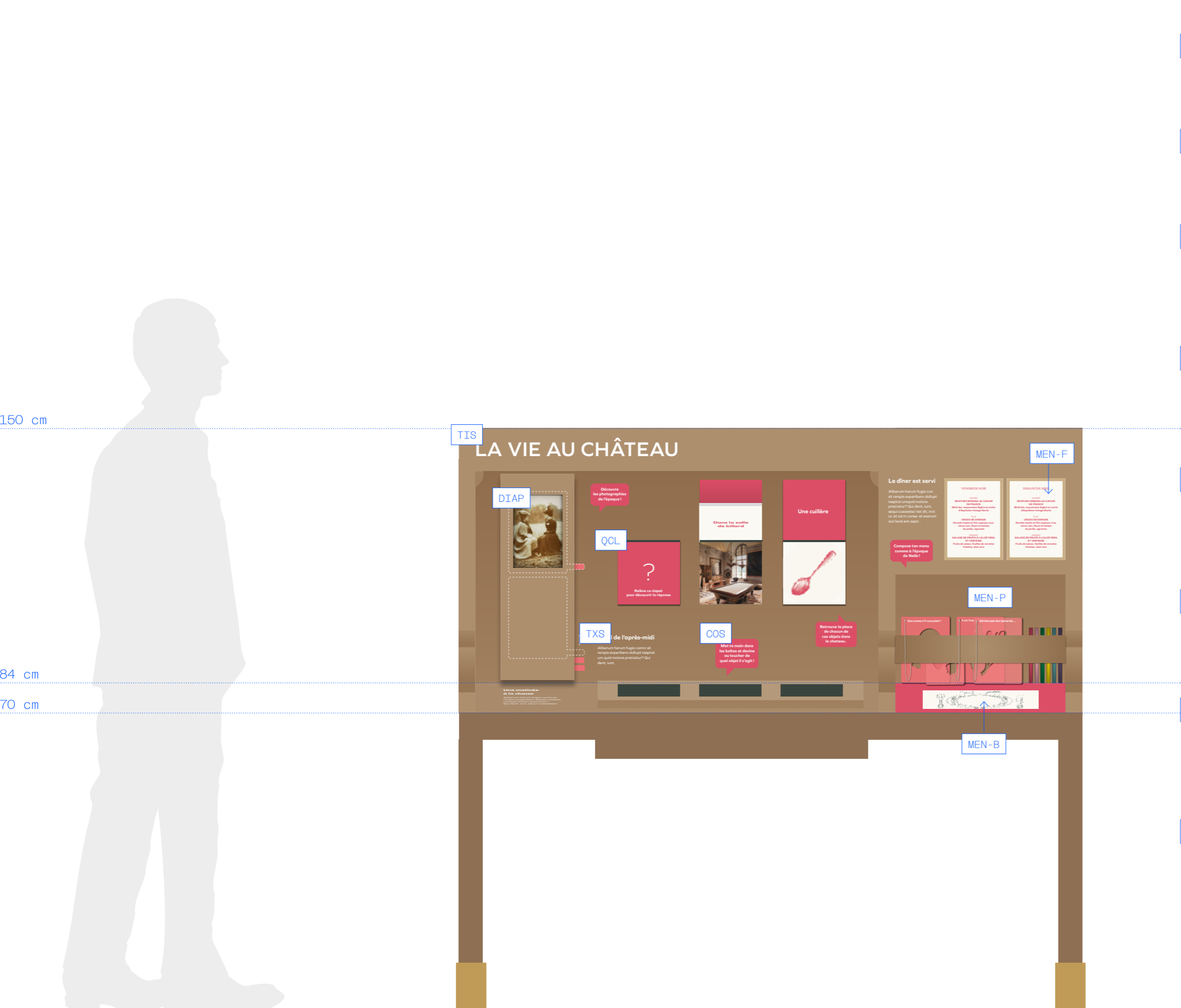
Couleurs : le rose permet d’indiquer les actions et manipulations à réaliser. Les textes sont imprimés en blanc ou noir selon le fond (contraste minimum de 70 %)



Teinte du bois à valider  
sur échantillon



STATION PÉDAGOGIQUE : STATION 1



*Quantitatif par station	
TIS	TITRE STATION
	Sérigraphie 1 ton
	(L)70 x (H)4 cm
	1 U
TXS	TEXTE STATION
	Sérigraphie 1 ton
	(L)15 x (H)15 cm
	3 U
COS	CONSIGNE STATION
	- CP 5 mm peint 1 RAL face et tranches
	- Découpe à la forme
	- Impression directe 1 ton
	(L)15 x (H)10 cm
	4 U
DIAP	DIAPOSITIVE
	- Pmma 3 mm translucide
	- Impression directe quadri, avec soutien de blanc
	(L)15 x (H)21 cm
	3 U
QCL	« QUEL EST CET OBJET » - CLAPET
	- CP 5 mm
	- Impression directe quadri avec soutien de blanc
	(L)16 x (H)16 cm
	6 U
MEN-F	« COMPOSE TON MENU » - FEUILLE
	- Papier 120 gr
	- Impression quadri
	(L)15 x (H)21 cm
	2 U
MEN-P	« COMPOSE TON MENU » - POCHOIR
	- Pmma translucide coloré 3 mm
	- Découpe à la forme
	(1) 10 x 12,5 cm / 5 U
	(2) 12,5 x 17 cm / 5 U
	10 U
MEN-B	« COMPOSE TON MENU » - BLOC
	- Papier 120 gr
	- Impression quadri
	- bloc de 50 feuilles encollées
	(L)21 x (H)29,7 cm
	50 U (50 blocs)

STATION PÉDAGOGIQUE : STATION 1

DIAP Diapositives

3 diapositives à glisser dans un petite  
boîte qui révèle les couleurs des photos  
grâce au fond blanc  
(ref. livre avec « loupe magique »)

Pmma 3 mm translucide + impression  
15 x 21 cm / 3 U

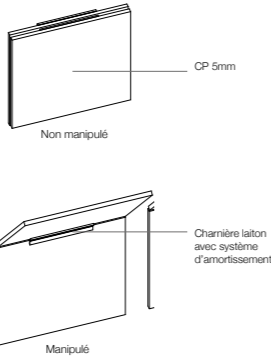
Lot scénographie :  
- Boîte en CP avec fenêtre et fente  
- Encadrement des diapositives et tirettes

QCL


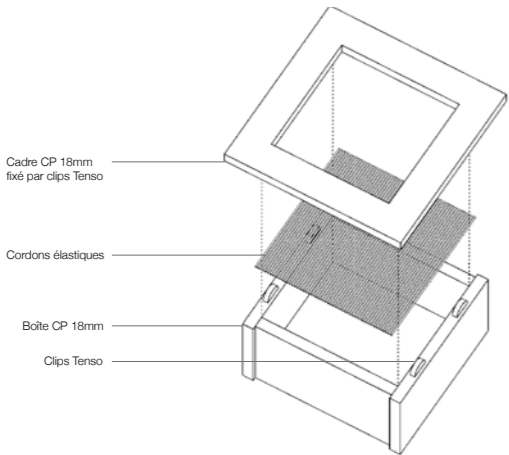
« Quel est cet objet ? » - clapet

3 double-clapets : 1er clapet révèle  
l'identité de l'objet avec (illustration);  
2e clapet révèle la pièce dans lequel  
il est (photo).

CP 5 mm + impression directe  
quadri avec soutien de blanc  
16 x 16 cm / 6 U



Lot scénographie :  
- Charnières laiton avec système  
d'amortissement  
- 3 boîtes dans lequel on glisse sa main  
pour toucher un objet (original ou fac  
similé).



MEN-F

« Compose ton menu » - feuilles

2 menus comme à l'époque - contenu  
modifiabl  
Papier 200 gr + impression quadri  
15 x 21 cm / 2 U

Lot scénographie : cadre en bois  
+ plexi

MEN-P


« Compose ton menu » - Pochoir

10 pochoirs en pmma découpé et imprimé  
(1) Pmma 3 mm - 10 x 12,5 cm / 5 U  
(2) Pmma 3 mm - 12,5 x 17 cm / 5 U

MEN-B

« Compose ton menu » - Bloc

1 bloc de feuille A4 avec  
impression assiette et couverts  
Papier 200 gr + impression + dos encollé 1  
bloc de 50 feuilles  
21 x 29,7 cm / 50 U (50 blocs)




Lot scénographie : Système  
d'accroche avec corde + support  
de dessin

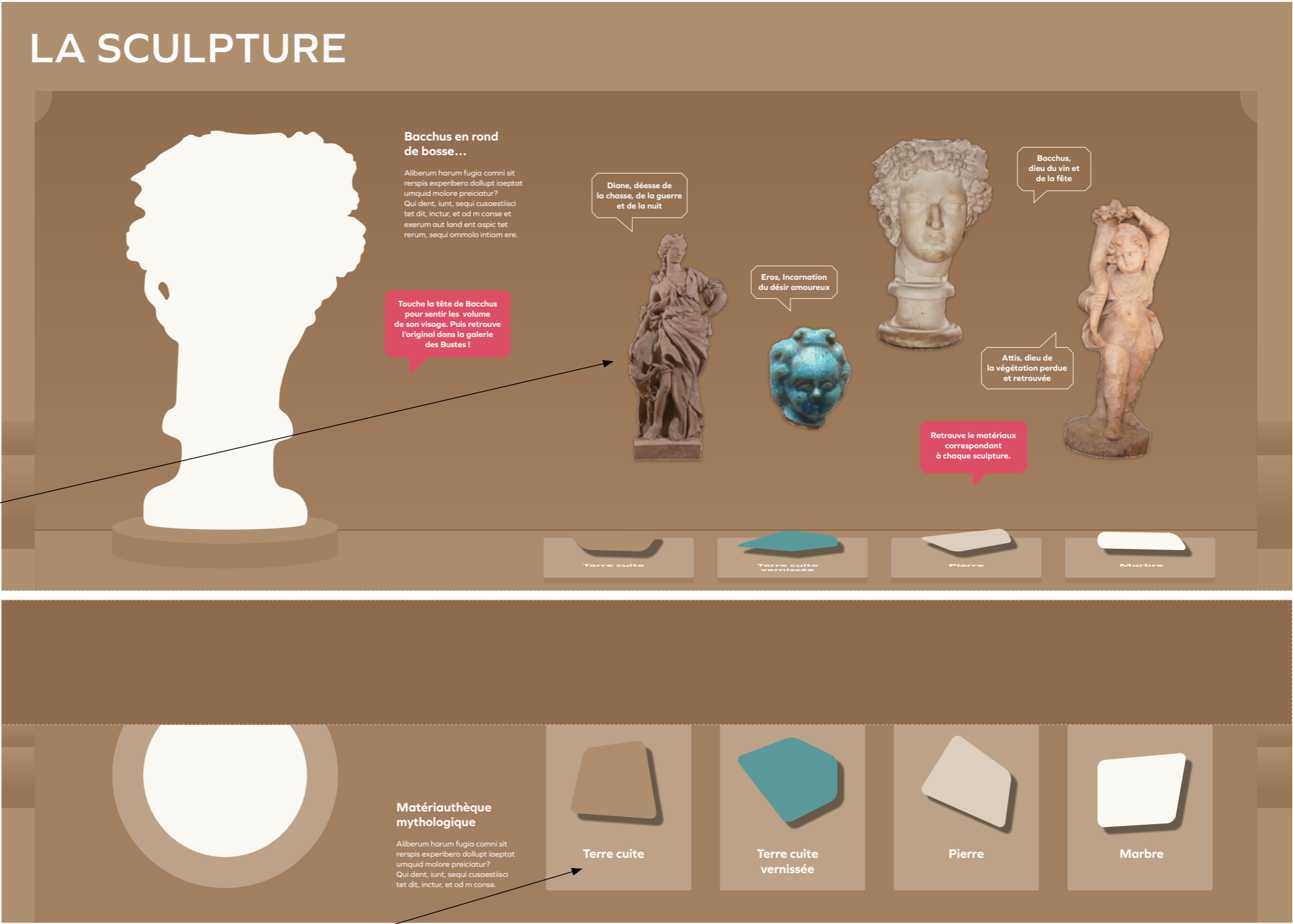
STATION PÉDAGOGIQUE : STATION 2

\*Quantitatif par station

TIS	TITRE STATION
	Sérigraphie 1 ton
	(L)70 x (H)4 cm
	1 U
TXS	TEXTE STATION
	Sérigraphie 1 ton
	(L)15 x (H)15 cm
	5 U
COS	CONSIGNE STATION
	- CP 5 mm peint 1 RAL face et tranches
	- Découpe à la forme
	- Impression directe 1 ton
	(L)15 x (H)10 cm
	2 U
SCMY	SCULPTURE MYTHOLOGIQUE
	- CP 5 mm
	- Impression directe quadri avec soutien de blanc
	- Découpe à la forme
	(L)18 x (H)25 cm
	4 U
MATE	MATÉRIAUTHEQUE
	- CP 5 mm
	- Impression directe 1 ton
	(L)18 x (H)25 cm
	4 U



STATION PÉDAGOGIQUE : STATION 2



**SCMY** Sculptures mythologiques  
4 silhouettes mythologiques, reproductions imprimées en couleur + découpe à la forme

CP 5 mm + impression directe avec soutien de blanc + Découpe  
(Dimension moyenne) 18 x 25 cm / 4 U

**MATE** Mathériauthèque  
4 plaques-supports en CP imprimé  
Fixation par l'arrière

CP 5 mm + impression directe 1 ton  
18 x 25 cm / 4 U

Lot scénographie :  
Fixation des échantillons de matière :  
soclage avec pattes en laiton

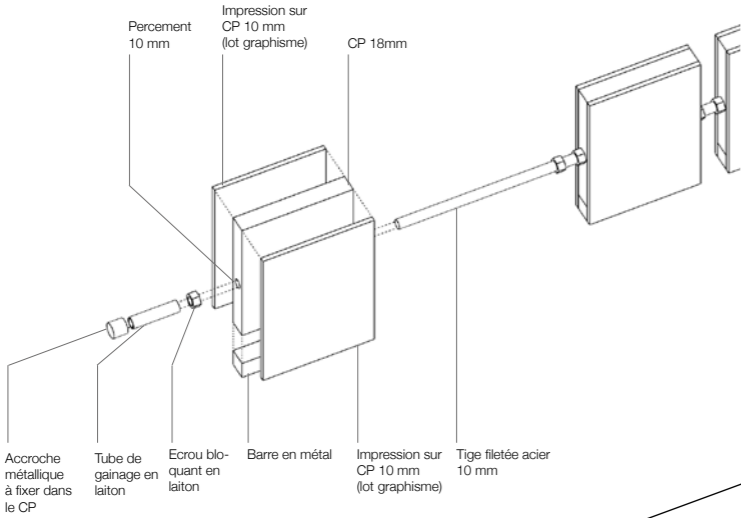
STATION PÉDAGOGIQUE : STATION 3



\*Quantitatif par station

TIS	TITRE STATION
	Sérigraphie 1 ton
	(L)70 x (H)4 cm
	1 U
TXS	TEXTE STATION
	Sérigraphie 1 ton
	(L)15 x (H)15 cm
	2 U
COS	CONSIGNE STATION
	- CP 5 mm peint 1 RAL face et tranches - Découpe à la forme - Impression directe 1 ton
	(L)15 x (H)10 cm
	2 U
MOA	MOSAÏQUE D'ANIMAUX
	- CP 5 mm - Impression directe quadri avec soutien de blanc
	(L)12 x (H)17 cm
	30 U
MMY-F	MOT MYSTÈRE - FIXE
	- CP 5 mm - Impression directe quadri avec soutien de blanc
	7,5 x 20 cm / 5 U (2) Carte coulissante - 7,5 x 10 cm / 5 U
	5 U
MMY-C	MOT MYSTÈRE - COULISSANT
	- CP 5 mm - Impression directe quadri avec soutien de blanc
	7,5 x 10 cm
	5 U
AQS-F	À QUOI ÇA SERT ? - FIXE
	- CP 5 mm - Impression directe quadri
	(L)18 x (H)25 cm
	3 U
AQS-C	À QUOI ÇA SERT ? - CLAPET
	- Pmma translucide 3 mm - Impression directe quadri
	(L)18 x (H)25 cm
	3 U

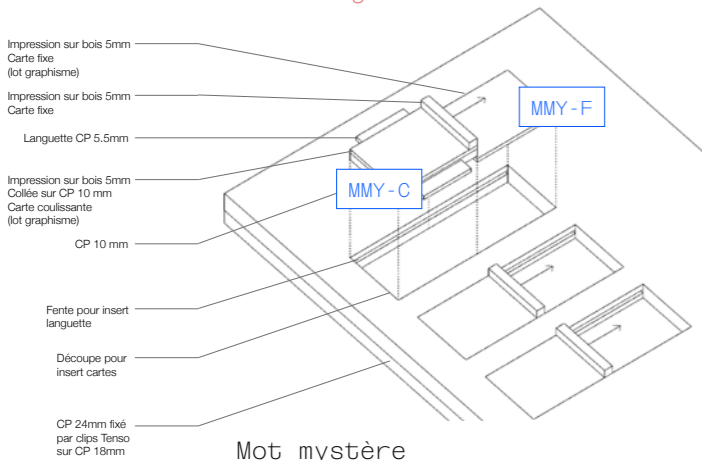
STATION PÉDAGOGIQUE : STATION 3



**MOA** Mosaïque d'animaux  
15 cartes à tourner (rotation manuelle avec retour autonome) pour découvrir les animaux réels et imaginaires de Chaalis. Plaques de CP imprimées et fixés au recto et verso, soit 30 plaques.

CP 5 mm + impression directe quadri avec soutien de blanc  
12 x 17 cm / 30 U

Lot scénographie :  
Montage et fixation de chaque carte aux tiges filetée



Mot mystère  
5 glissières qui découvrent des lettres formant le mot mystère. 2 combinaisons possibles par glissière : 1 carte fixe et une carte coulissante.

CP 5 mm + impression directe quadri avec soutien de blanc

**MMY-F** Carte fixe : 7,5 x 20 cm / 5  
**MMY-C** Carte coulissante : 7,5 x 10 cm / 5 U

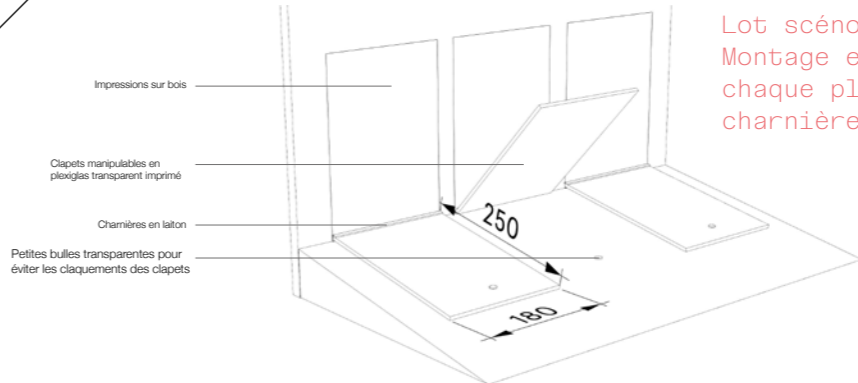
Lot scénographie : Montage et fixation de chaque carte au meuble



« À quoi ça sert ? »  
3 plaques avec 1 plaque cp fixe et 1 plaque pmma clapet. Le dessin de la 2e plaque complète la photo imprimée sur la 1re, et révèle son usage.

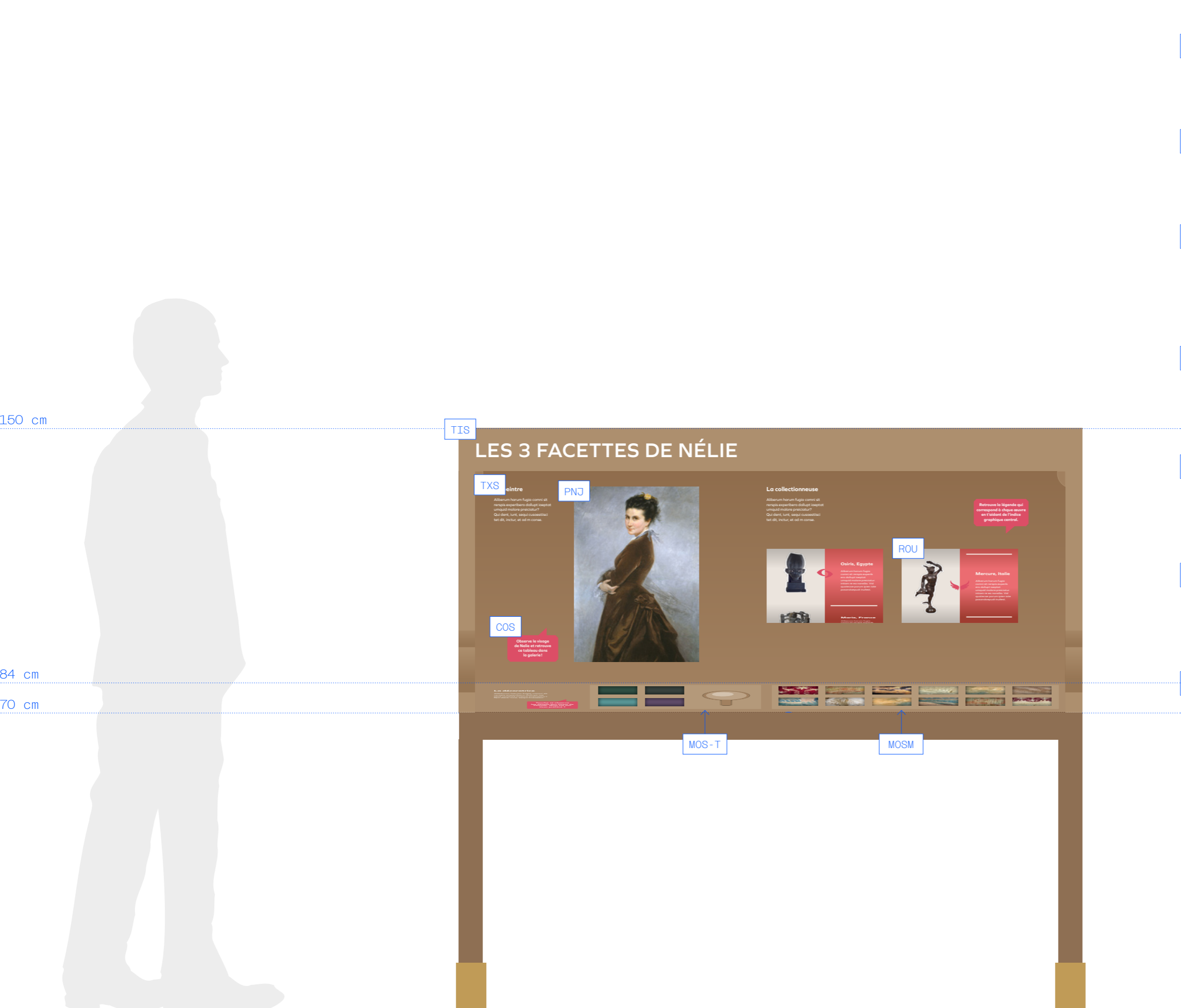
**AQS-F** Plaque fixe : CP 5 mm + impression directe quadri / 18 x 25 cm / 3 U

**AQS-C** Clapet : Pmma 3 mm + impression directe quadri / 18 x 25 cm / 3 U



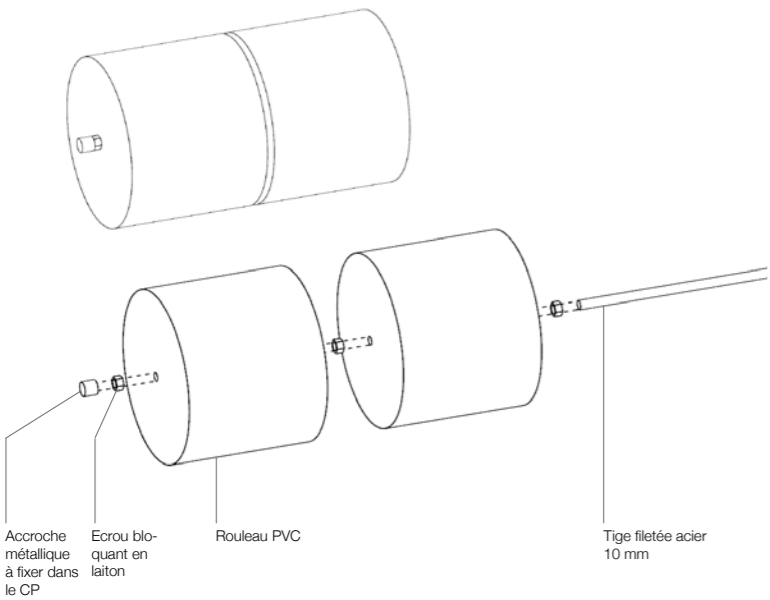
Lot scénographie :  
Montage et fixation de chaque plaque au meuble avec charnières laiton

STATION PÉDAGOGIQUE : STATION 4



*Quantitatif par station	
TIS	TITRE STATION
	Sérigraphie 1 ton
	(L)70 x (H)4 cm
	1 U
TXS	TEXTE STATION
	Sérigraphie 1 ton
	(L)15 x (H)15 cm
	3 U
COS	CONSIGNE STATION
	- CP 5 mm peint 1 RAL face et tranches
	- Découpe à la forme
	- Impression directe 1 ton
	(L)15 x (H)10 cm
	3 U
ROU	ROULEAU COLLECTION
	- Adhésif opaque blanc
	- Impression quadri
	(L)15 x (H)60 cm
	4 U
MOSM	MOSAÏQUE MOTIF
	- CP 5 mm peint 1 RAL face et tranches
	- Impression directe avec soutien de blanc
	(L)74 x (H)30 cm
	1 U
MOST	MOSAÏQUE TISSU
	- Adhésif blanc
	- Impression directe quadri
	(L)10 x (H)1,2 cm
	4 U
PNJ	PORTRAIT NELIE JACQUEMART
	- CP 5 mm
	- Impression directe quadri avec soutien de blanc
	(L)32 x (H)45 cm
	1 U


STATION PÉDAGOGIQUE : STATION 4



**ROU** Rouleau collection  
2 rouleaux composés de 2 cylindres  
habillés d'une bande d'adhésif imprimé

Adhésif opaque blanc + impression quadri  
Bande 60 x 15 cm / 4 U

Lot scénographie : Cylindres et tige  
filetée - pose de l'adhésif sur les  
cylindres avant intégration au meuble



**MOST** Mosaïque de tissus  
4 étiquettes qui légendent les tissus  
à toucher

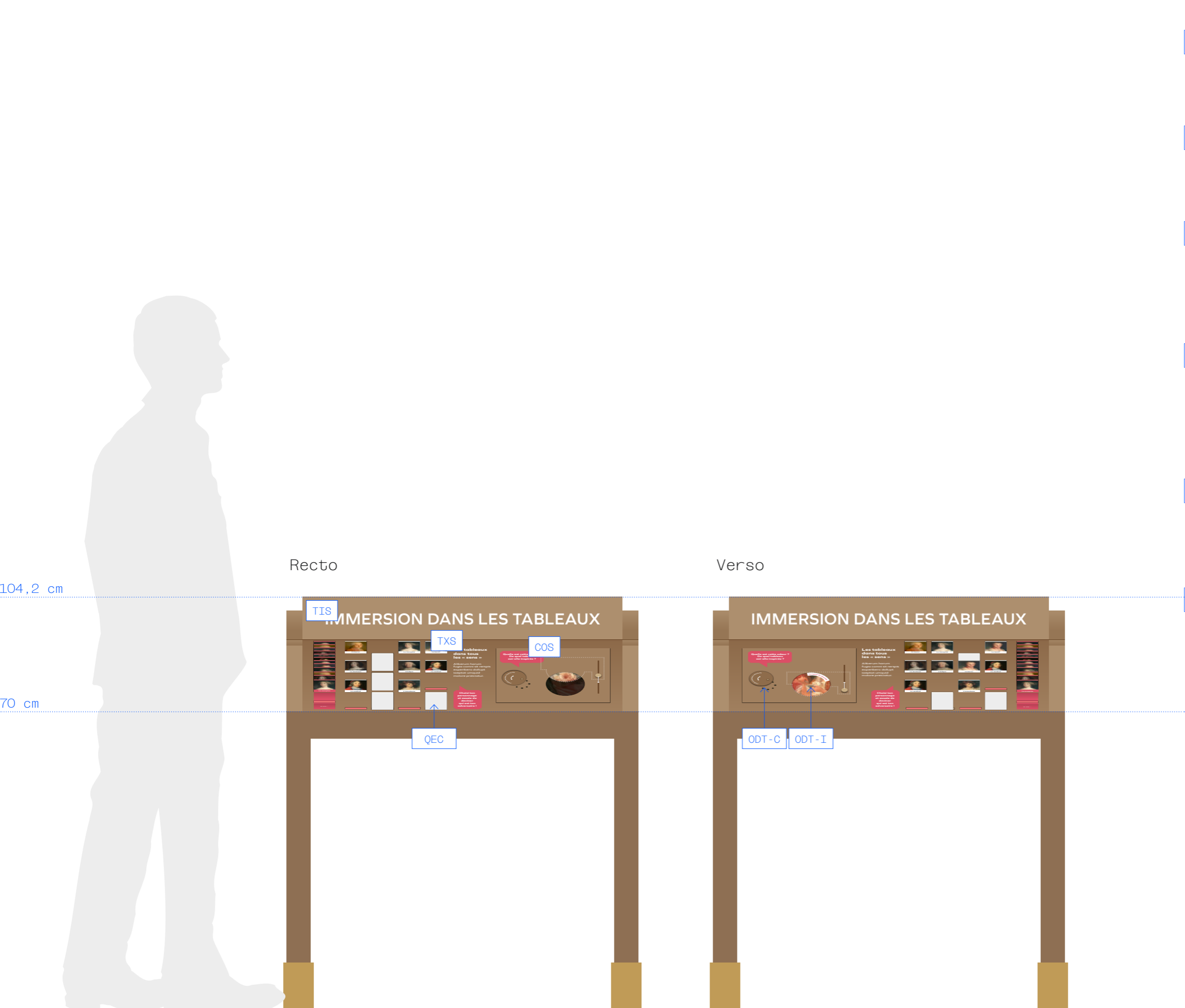
Adhésif blanc + impression directe quadri  
10 x 1,2 cm / 4 U

Lot scénographie : Fourniture de la  
plaque en métal laqué aimentée

**MOSM** Mosaïque de motif  
12 motifs imprimés sur plaque CP

CP 5 mm + impression directe avec  
soutien de blanc  
74 x 30 cm / 1 U

STATION PÉDAGOGIQUE : STATION 5



\*Quantitatif par station

TIS	TITRE STATION
	Sérigraphie 1 ton
	(L)70 x (H)3 cm
	2 U
TXS	TEXTE STATION
	Sérigraphie 1 ton
	(L)15 x (H)15 cm
	2 U
COS	CONSIGNE STATION
	- CP 5 mm peint 1 RAL face et tranches - Découpe à la forme - Impression directe 1 ton
	(L)15 x (H)10 cm
	4 U
QEC	QUI EST-CE ?
	- CP 5 mm + 1 tranche biseautée (fourni par le lot 3 - scéno) - Impression directe quadri avec soutien de blanc, recto-verso
	(L)5,5 x (H)7 cm
	96 U
ODT-I	L'ODEUR DES TABLEAUX - IMAGE
	- Pmma 3 mm translucide 1 mm - Impression directe quadri (en vitrophanie)
	(L)14 x (H)14 cm
	2 U
ODT-C	L'ODEUR DES TABLEAUX - COUVERCLE
	- CP 5 mm + découpe en rond - Impression directe 1 ton
	(L)6 x (H)6 cm
	2 U

STATION PÉDAGOGIQUE : STATION 5

Recto > joueur 1



QEC

« Qui est-ce ? »

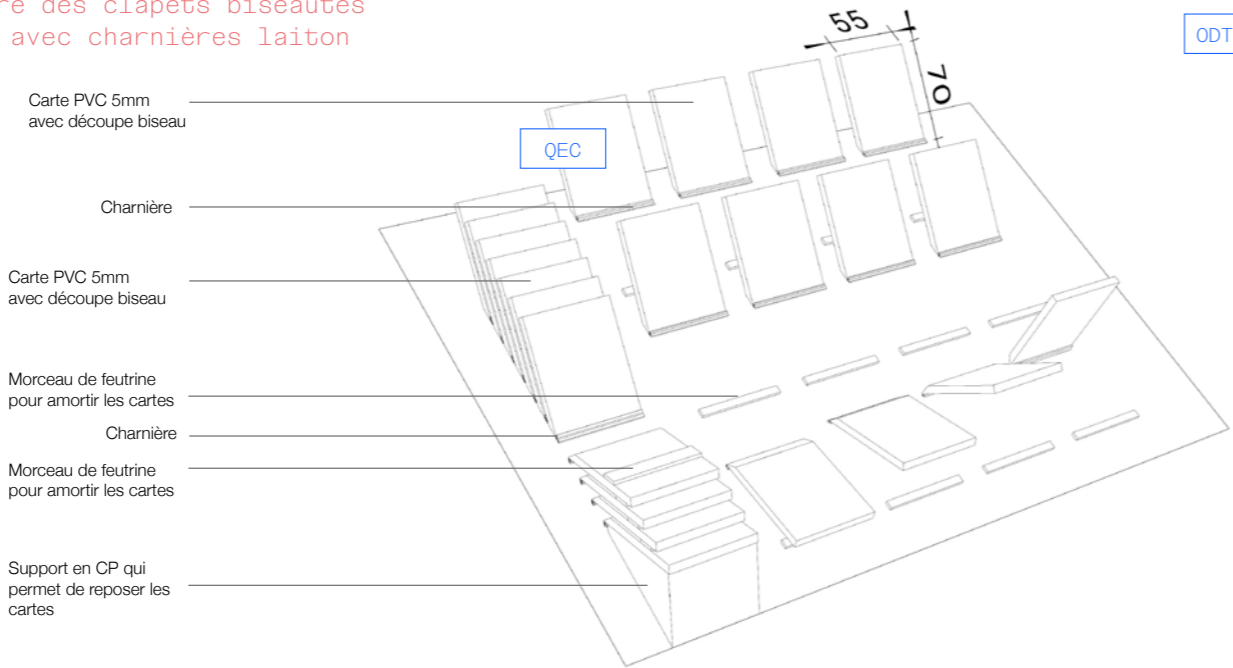
24 clapets : 12 clapets « je suis... » / 12 clapets « Qui est-ce ? »

CP 5 mm + 1 tranche biseautée + impression directe quadri avec soutien de blanc, recto-verso 5,5 x 7 cm / 96 U\*

\* Étant donné que ce dispositif est fragile, ces quantités comprennent un doublon pour pouvoir remplacer les pièces aisément.

Lot scénographie :

- Fourniture des clapets biseautés
- Fixation avec charnières laiton



Verso > joueur 2



ODT-I

L'odeur des tableaux - image

Image à révéler (façon loupe magique) :  
1 plaque en pmma translucide imprimée fixe (1er plan)  
+ 1 plaque en pvc blanc découpé coulissante (2e plan)

Pmma 3 mm translucide + impression directe quadri  
14 x 14 cm / 2 U

ODT-C

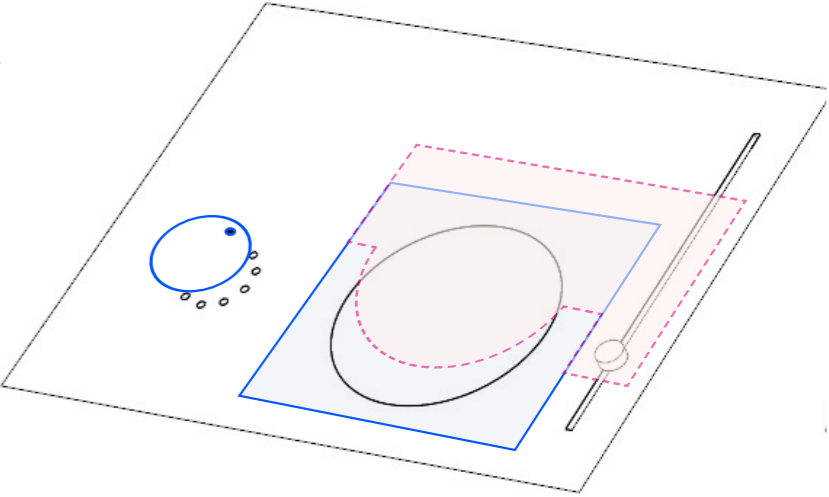
L'odeur des tableaux - couvercle

Couvercle à basculer pour sentir l'odeur avec consigne associée

CP 5 mm + découpe en rond + impression directe 1 ton  
6 x 6 cm / 2 U

Lot scénographie :

- Fourniture de la plaque de pvc blanc découpée fixée à la tirette
- Assemblage et fixation de l'ensemble au mobilier



STATION PÉDAGOGIQUE : STATION 6

\*Quantitatif par station

TIS	TITRE STATION
	Sérigraphie 1 ton
	(L)70 x (H)3 cm
TXS	TEXTE STATION
	Sérigraphie 1 ton
	(L)15 x (H)15 cm
COS	CONSIGNE STATION
	- CP 5 mm peint 1 RAL face et tranches - Découpe à la forme - Impression directe 1 ton
	(L)15 x (H)10 cm
JT-M	JEU DE TAQUIN - MODÈLE
	- CP 5 mm - Impression directe quadri avec soutien de blanc
	(L)10 x (H)10 cm
JT-F	JEU DE TAQUIN - FOND
	- Adhesif opaque blanc - Impression directe quadri
	(L)24 x (H)24 cm
JT-P	JEU DE TAQUIN - PIÈCE
	- CP 5 mm usiné (fourni par le lot 3 - scénô) - Impression directe quadri avec soutien de blanc
	(L)8 x (H)8 cm
MLF-B	MILLEFEUILLE - BASE
	- CP 5 mm - Impression directe quadri avec soutien de blanc
	(L)17,5 x (H)23 cm
MLF-C	MILLEFEUILLE - COULISSANT
	- Pmma 3 mm translucide - Impression directe quadri avec ou sans soutien de blanc
	(L)17,5 x (H)23 cm
MLF-P	MILLEFEUILLE - PASTILLES
	- Adhesif blanc - Impression quadri + découpe
	Planche A4
	1 U

Recto

Verso


104,2 cm

70 cm



STATION PÉDAGOGIQUE : STATION 6

Recto



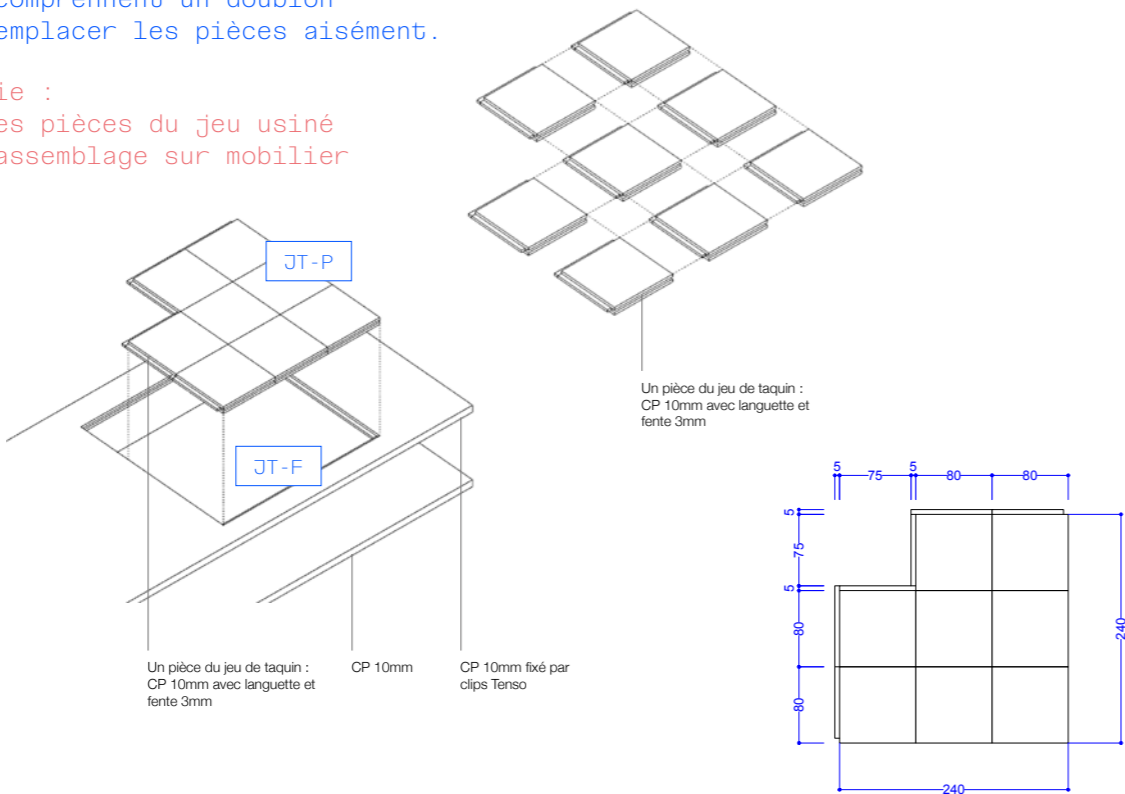
Jeux de taquin

8 pièces à coulisser les unes aux autres pour reconstituer le tableau

JT-M  
JT-F  
JT-P

Modèle : 10 x 10 cm / 1 U  
Fond : 24 x 24 cm / 1 U  
Pièces du jeu\* : 8 x 8 cm / 16 U\*  
\* Étant donné que ce dispositif est fragile, ces quantités comprennent un doublon pour pouvoir remplacer les pièces aisément.

Lot scénographie :  
- Fourniture des pièces du jeu usiné  
- Fixation et assemblage sur mobilier



Verso



Millefeuille

1 image fixe + 3 volets coulissants qui révèlent les différentes étapes d'une peinture.

MLF-B

Base : CP 5 mm + impression directe quadri avec soutien de blanc / 17,5 x 23 cm / 2 U\*

MLF-C


Coulissants : Pmma 3 mm transparent + impression directe quadri avec ou sans soutien de blanc / 17,5 x 23 cm / 6 U\*

MLF-P

Pastilles : Adhesif blanc + impression quadri + découpe / Plache A4 / 1U

\* Étant donné que ce dispositif est fragile, ces quantités comprennent un doublon pour pouvoir remplacer les pièces aisément.

Lot scénographie :  
- Fourniture du système de coulisse  
- Fixation et assemblage sur mobilier

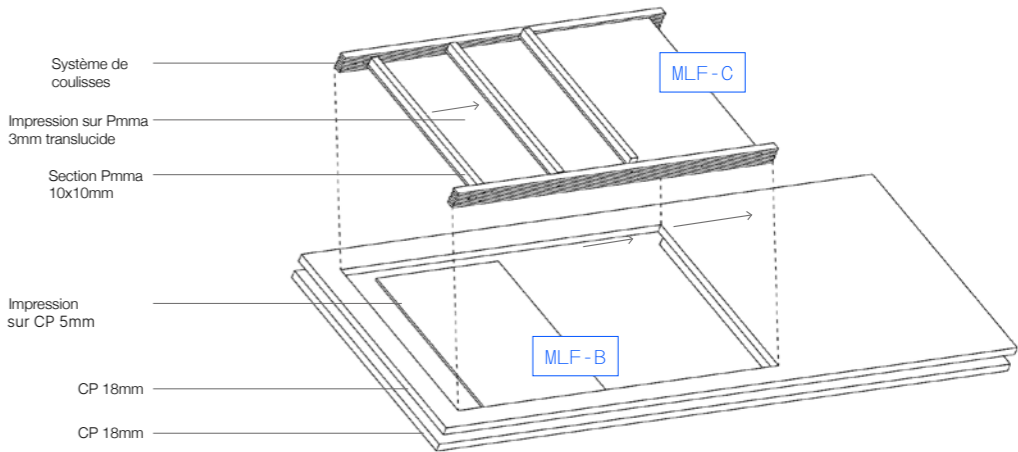


Base :  
Dessin (fond)  
> CP 5 mm  
avec soutien  
de blanc

1.lavis  
(maigre)  
> pmma transp.  
sans soutien  
de blanc

2.couche  
supérieure  
(gras)  
> pmma transp.  
avec soutien  
de blanc

3.fina  
> pmma transp.  
avec soutien  
de blanc



CELLULES MUSÉALES

LA CHARTE GRAPHIQUE

Composer avec le duo de caractère typographiques installés à Chaalis et ayant fait leurs preuves

Aa

Aa

Institut de France

ABCDEFGHIJKLMN  
OPQRSTUVWXYZ  
abcdefghijklmnopqrstuvwxyz  
0123456789

Institut de France  
Faite sur mesure pour l’Institut de France, ce caractère a été dessiné en un seul style à empattement, et est destinée au titrage. Très contrastée, il a été pensé pour s’afficher et se lire e grande taille.

Graphie

ABCDEFGHIJKLMN  
OPQRSTUVWXYZ  
abcdefghijklmnopqrstuvwxyz  
0123456789

Graphie  
La Graphie est un caractère dit d’accompagnement, elle est associée à l’Institut de France pour tous les textes rédigés. Très lisible et fonctionnelle, elle est aussi adaptée à la signalétique.


Renouveler l’attention et signifier une nouvelle proposition de contenus dans le parcours en utilisant une gamme de couleurs distinctive

Support d’impression : Plaque de CP 18 mm peint face et tranche – teintes des murs existants ou couleurs de cellules




Une couleur par cellule muséale issue de la charte


Mise à la teinte peinture des panneaux CP prévue au lot 3 scénographie




Rose Chaalis  
#e73056  
R231 V48 B86



Ocre Musée  
#3580bb  
R53 V128 B187




Bleu Rousseau  
#ff804  
R255 V128 B78




Brun Amic  
#00a271  
R193 V123 B232

Impression des textes en noir ou blanc (impression directe)  
Impression des images en couleur (impression quadri avec soutien de blanc)



Rose Chaalis  
#e73056  
R231 V48 B86




COULEURS PAR CELLULES MUSÉALES


La fourniture des panneaux en CP 18 mm et leur mise en peinture est prévus au lot 3 scénographie

Seule leur impression est à la charge de l'imprimeur (lot graphisme)


Cellule 1



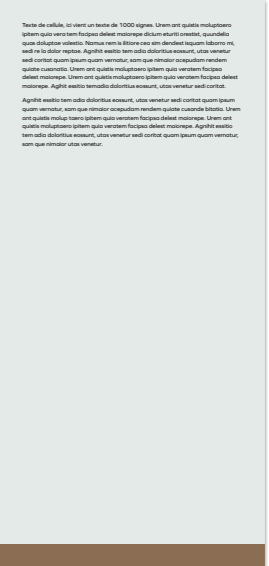




Cellule 2



Cellule 3



Cellule 4



TPOLOGIES DES SUPPORTS GRAPHIQUES  
NIVEAUX DE LECTURE

NIVEAU 1

Texte de cellule

2 panneaux autoportants  
en CP peint 2 faces  
et tranches, impression  
directe

NIVEAU 2

Texte de section

Panneau CP peint 2 faces  
et tranches, impression  
directe

(1) cellule 1 :  
Texte sur panneau de 50 cm  
de large

(2) Cellules 1-2-3-4 :  
Texte et/ou numéro sur bande  
de 22 cm ou 25,5 cm  
de large

NIVEAU 3

Reproduction  
et infographie

Forex 5 mm (1)  
ou CP 18 mm (2-3)  
peint 2 faces et  
tranches, impression  
directe

(1) Petit format :  
Adapté aux mobiliers  
spécifiques (table  
par exemple)

(2) Moyen format :  
Dispositif mural,  
adapté aux dimensions  
des moulures  
existantes

(3) Grand format :  
Dispositif mural  
ou autoportant,  
adapté au rythme  
vertical des moulures  
existantes

NIVEAU 4


Citation

Sérigraphie 1 couleur

NIVEAU 5

Cartel

Forex 3 mm peint  
2 faces et tranches  
et impression directe



LES CELLULES – NIVEAU 1 : TEXTE DE CELLULE

\* La fourniture des panneaux en CP 18 mm et leur mise en peinture est prévus au lot 3 scénographie

TIC	TITRE DE CELLULE
	- CP 18 mm peint recto-verso + tranches + socle et lestage (lot 3) - Impression directe 1 ton
	(L)70 x (H)200 cm
	4 U
TXC	TEXTE DE CELLULE
	- CP 18 mm peint recto-verso + tranches + socle et lestage (lot 3) - Impression directe 1 ton
	(L)70 x (H)150 cm
	4 U

200 cm

150 cm

145 cm

TIC

Promenades  
chaalisiennes

1

Une abbaye  
prestigieuse  
Moyen-âge

2

La Renaissance  
italienne à Chaalis  
XVI<sup>e</sup> siècle

3

Un palimpseste  
architectural  
XVIII<sup>e</sup>-XIX<sup>e</sup> siècles

4

Un haut lieu  
du Romantisme  
XIX<sup>e</sup> siècle

TXC

Texte de cellule, ici vient un texte de 1000 signes. Urem ant quistis moluptaero ipitem quia vera tem facipsa delest maiorepe dicium eturiti orestist, quundelia quas doluptae volestio. Namus rem is litiore ceo sim dendest isquam laborro mi, sedi re la dolor reptae. Agnihit essitio tem adia doloritius eossunt, utas venetur sedi coritat quam ipsum quam vernatur, sam que nimaior acepudam rendem quiate cusanatia. Urem ant quistis moluptaero ipitem quia veratem facipsa delest maiorepe. Urem ant quistis moluptaero ipitem quia veratem facipsa delest maiorepe. Agnihit essitio temadia doloritius eossunt, utas venetur sedi coritat.

Agnihit essitio tem adia doloritius eossunt, utas venetur sedi coritat quam ipsum quam vernatur, sam que nimaior acepudam rendem quiate cusande bitatia. Urem ant quistis molup taero ipitem quia veratem facipsa delest maiorepe. Urem ant quistis moluptaero ipitem quia veratem facipsa delest maiorepe. Agnihit essitio tem adia doloritius eossunt, utas venetur sedi coritat quam ipsum quam vernatur, sam que nimaior utas venetur.

Panneau 200x50

Panneau150x50

Tasseau 4X4

200.0

180

Elément de lestage

Panneau CP

Taseau 4x4

Mousse de calage

Panneau de CP rainuré

LES CELLULES – NIVEAU 1 : TEXTE DE CELLULE

28 mm / 184 pt

Chaaalisienr

7,5 mm / 45 pt

Texte de cellule, ici vient un t  
ipitem quia vera tem facipsa  
quas doluptae volestio. Nam  
cedine la delerrentes. A quib

LES CELLULES – NIVEAU 2 : TEXTE DE PARTIE

\* La fourniture des panneaux en CP 18 mm et leur mise en peinture est prévus au lot 3 scénographie

TPC-1	TEXTE DE PARTIE CELLULE 1
	<div>- CP 18 mm peint recto-verso + tranches + fixation murale (lot 3)</div> <div>- Impression directe 2 tons</div>
	(L)50 x (H)170 cm
	4 U

170 cm

145 cm

TPC-1

Une abbaye prestigieuse

Moyen-âge

Texte de partie cellule 1, ici vient un texte de 1000 signes.  
Urem ant quistis moluptaero ipitem quia veratem facipsa delest  
maiorepe dicum eturri arestis, quundello quas doluptae volestio.  
Namus rem is litiore ceo sim dendeest isquam laborro mi. Agnihit  
essitio tem adia doloritius eossunt, utas venetur sedi coritat quam  
ipsum quam vernatur, sam que nimaioir acepudam rendem quia  
te cusande bitatia. Urem ant quistis moluptaero ipitem quia  
veratem facipsa delest maiorepe. Urem ant quistis moluptaero  
ipitem quia veratem facipsa delest maiorepe.

Agnihit essitio temadia doloritius eossunt, utas venetur se coritat.  
Agnihit essitio tem adia doloritius eossunt, utas venetur sedi  
coritat quam ipsum quam vernatur, sam que nimaioir acepudam  
rendem quiate cusande bitatia. Urem ant quistis molup taero  
ipitem quia veratem facipsa delest maiorepe. Urem ant quistis  
moluptaero ipitem quia vera tem facipsa delest maiorepe.  
Agnihit essitio tem adia dolor itius eossunt, utas venetur sedi  
coritat quam ipsum quam vernatur, sam que nimaioir ut venetur.

Crochet au mur

Moulures

Panneau CP

LES CELLULES – NIVEAU 2 : TEXTE DE PARTIE

20 mm / 130 pt

Une abbaye prestigieuse

Moyen-âge

6,8 mm / 40 pt

Texte de partie cellule 1, ici vient un texte de 1000 signes

Urem ant quistis moluptaero ipitem quia veratem facipsa  
maiorepe dicium eturiti orestist, quundelia quas doluptae  
Namus rem is ilitiore cea sim dendest isquam laborro mi.

LES CELLULES – NIVEAU 2 : TEXTE DE SECTION


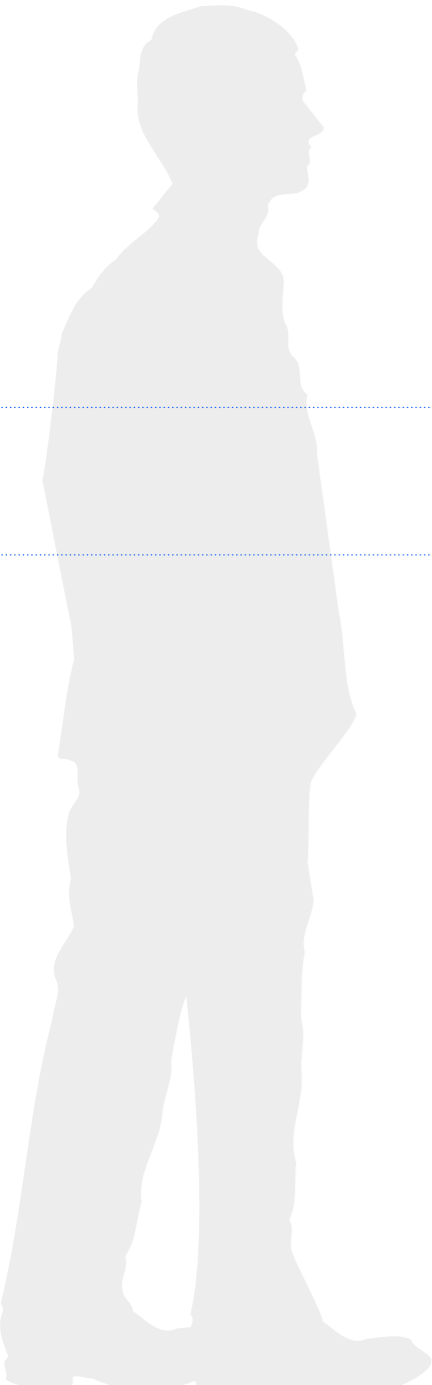
\* La fourniture des panneaux en CP 18 mm et leur mise en peinture est prévus au lot 3 scénographie

TSC	TEXTE DE SECTION CELLULES
	<div>- CP 18 mm peint recto-verso + tranches + fixation murale (lot 3)</div> <div>- Impression directe 1 ton</div>
	(L)22 x (H)130 cm
	15 U
TSC-4	TEXTE DE SECTION CELLULE 4
	<div>- CP 18 mm peint recto-verso + tranches + fixation murale (lot 3)</div> <div>- Impression directe 1 ton</div>
	(L)25,5 x (H)130 cm
	3 U

200 cm

130 cm

110 cm



LES CELLULES – NIVEAU 2 : TEXTE DE SECTION

3

72 mm / 300 pt

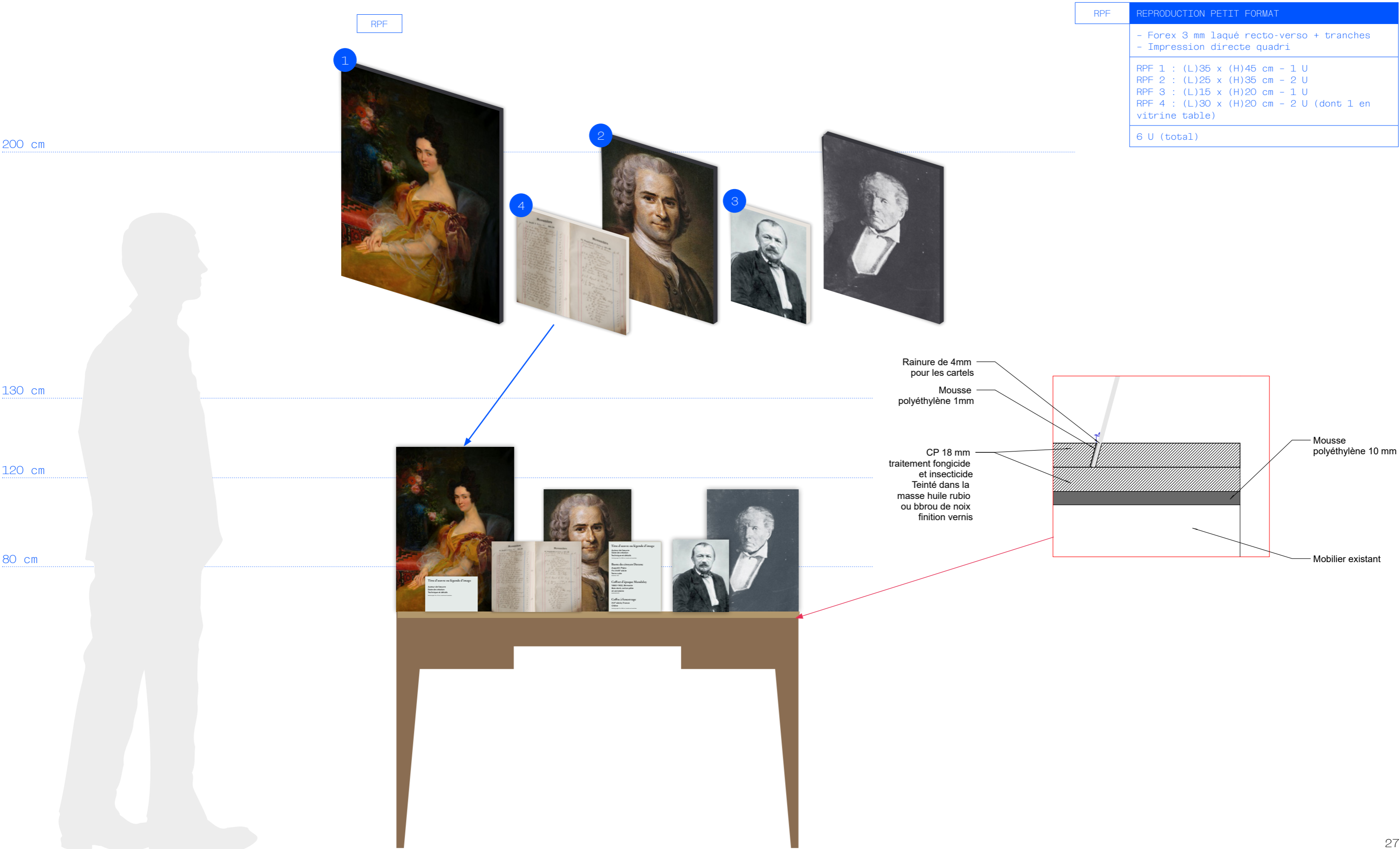
Titre de section

8 mm / 50 pt

Ici vient un texte de 1000 signes. Urem ant quistis  
moluptaero ipitem quia veratem facipsa delest  
maiorepe dicium eturiti orestist, quundelia quas  
doluptae volestio. Namus rem is ilitiore cea sim  
dendest isquam laborro mi, sedi re la dolor reptae.  
Agnihit essitio tem adia doloritius eossunt, utas

4 mm / 23 pt

LES CELLULES – NIVEAU 3 : REPRODUCTION



LES CELLULES – NIVEAU 3 : REPRODUCTION

200 cm

RMF



Crochet au mur

Moulures

Panneau CP

AURA vaste

● **Atelier ping-pong**  
○ *Graphisme à quatre mains*

\* La fourniture des panneaux en CP 18 mm et leur mise en peinture est prévus au lot 3 scénographie

RMF	REPRODUCTION MOYEN FORMAT
	<ul style="list-style-type: none"><li>- CP 18 mm peint recto-verso + tranches + fixation murale (lot 3)</li><li>- Impression directe quadri avec soutien de blanc</li></ul>
	RMF 1 : (L)93 x (H)110 cm / 1U RMF 2 : (L)73 x (H)110 cm / 1U RMF 3 : (L)151 x (H)65 cm / 1U RMF 4 : (L)120 x (H)65 cm / 1U RMF 5 : (L)152 x (H)115 cm / 1U RMF 6 : (L)97 x (H)70 cm / 1U RMF 7 : (L)100 x (H)80 cm / 1U RMF 8 : (L)65 x (H)50 cm / 1U
	8 U (total)



(sur table)

LES CELLULES – NIVEAU 3 : REPRODUCTION

\* La fourniture des panneaux en CP 18 mm et leur mise en peinture est prévus au lot 3 scénographie

RGF	REPRODUCTION GRAND FORMAT
	<div>- CP 18 mm peint recto-verso + tranches + fixation murale (lot 3)</div> <div>- Impression directe quadri avec soutien de blanc</div>
	<div>RGF 1 : (L)120 x (H)200 cm / 1U</div> <div>RGF 2 : (L)90 x (H)200 cm / 1U</div> <div>RGF 3 : (L)40 x (H)150 cm / 3U</div> <div>RGF 4 : (L)110 x (H)200 cm / 1U</div> <div>RGF 5 : (L)108 x (H)200 cm / 2U</div> <div>RGF 6 : (L)60 x (H)200 cm / 1U</div> <div>RGF 7 : (L)64 x (H)170 cm / 2U</div> <div>RGF 8 : (L)100 x (H)200 cm / 3U</div> <div>RGF 9 : (L)80 x (H)200 cm / 1U</div>
	15 U (total)

200 cm

150 cm


RGF



Crochet au mur

Moulures

Panneau CP



LES CELLULES – NIVEAU 4 : CITATION

CC	CITATION CELLULES
	Sérigraphie 1 ton sur cimaise peinte ou miroir
	(L)100 x (H)40 cm
	10 U

200 cm

CC


De [la tour] l’on distinguait toute la vallée, coupée d’étangs et de rivières, avec les longs espaces dénudés qu’on appelle le Désert d’Ermenonville, et qui n’offrent que des grès de teinte grise, entremêlés de pins maigres et de bruyères.

Gerard de Nerval, Les Filles du Feu, Angélique, lettre X.

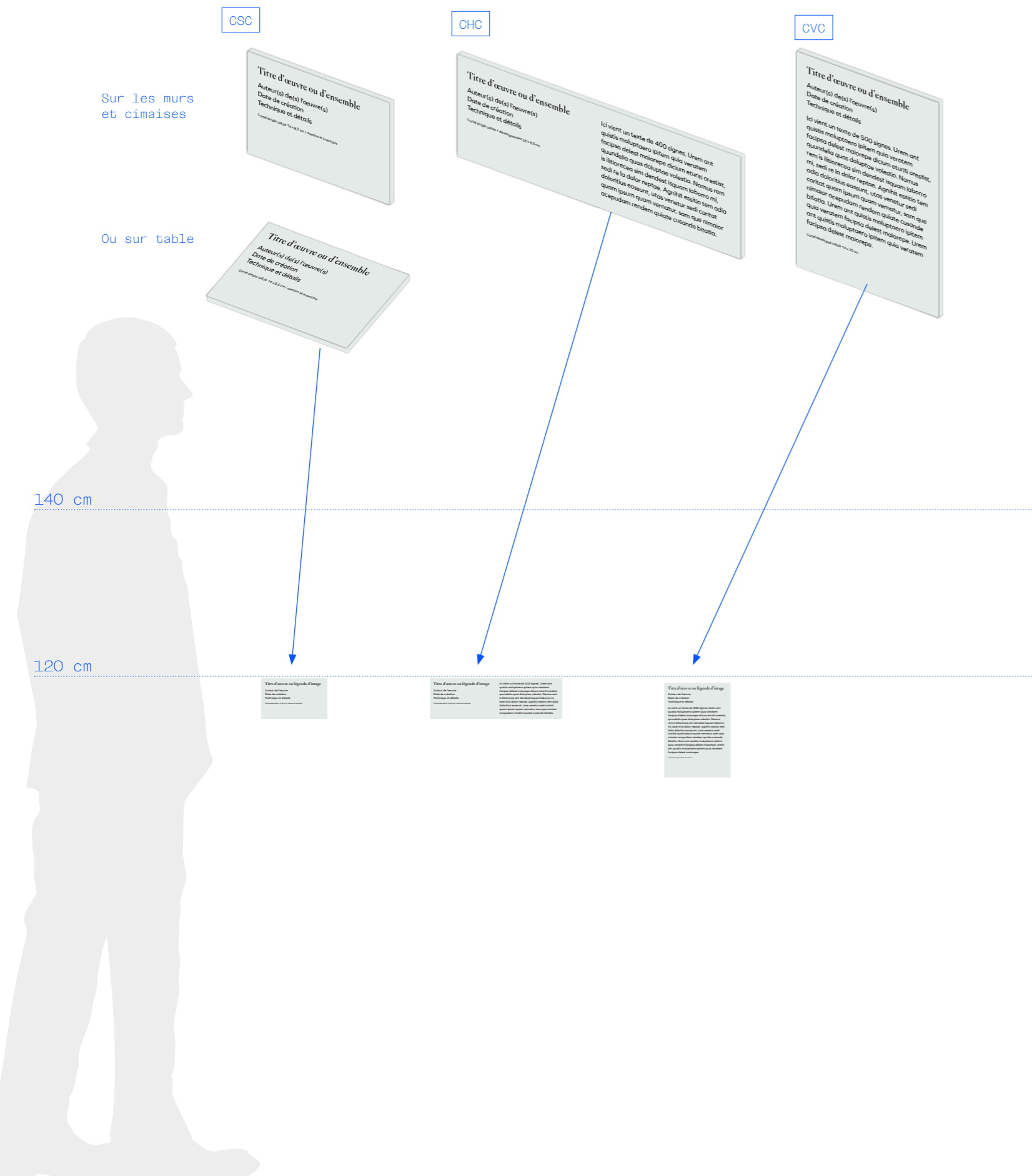
140 cm

120 cm

80 cm



LES CELLULES - NIVEAU 4 : CARTEL



The diagram illustrates the layout of a book spread. It consists of two main pages, each 14 cm wide. The left page is labeled 'CSC' and the right page is labeled 'CVC'. The book is bound in the center, with a vertical line indicating the gutter. The pages are numbered 14 and 15. The left page is titled 'Titre d'œuvre ou d'ensemble' and contains the text 'Auteur(s) de(s) l'œuvre(s)', 'Date de création', and 'Technique et détails'. The right page is titled 'Titre d'œuvre ou d'ensemble' and contains the text 'Auteur(s) de(s) l'œuvre(s)', 'Date de création', and 'Technique et détails'. The book is bound in the center, with a vertical line indicating the gutter. The pages are numbered 14 and 15. The left page is titled 'Titre d'œuvre ou d'ensemble' and contains the text 'Auteur(s) de(s) l'œuvre(s)', 'Date de création', and 'Technique et détails'. The right page is titled 'Titre d'œuvre ou d'ensemble' and contains the text 'Auteur(s) de(s) l'œuvre(s)', 'Date de création', and 'Technique et détails'.

CHC

28 cm

# Titre d'œuvre ou d'ensemble

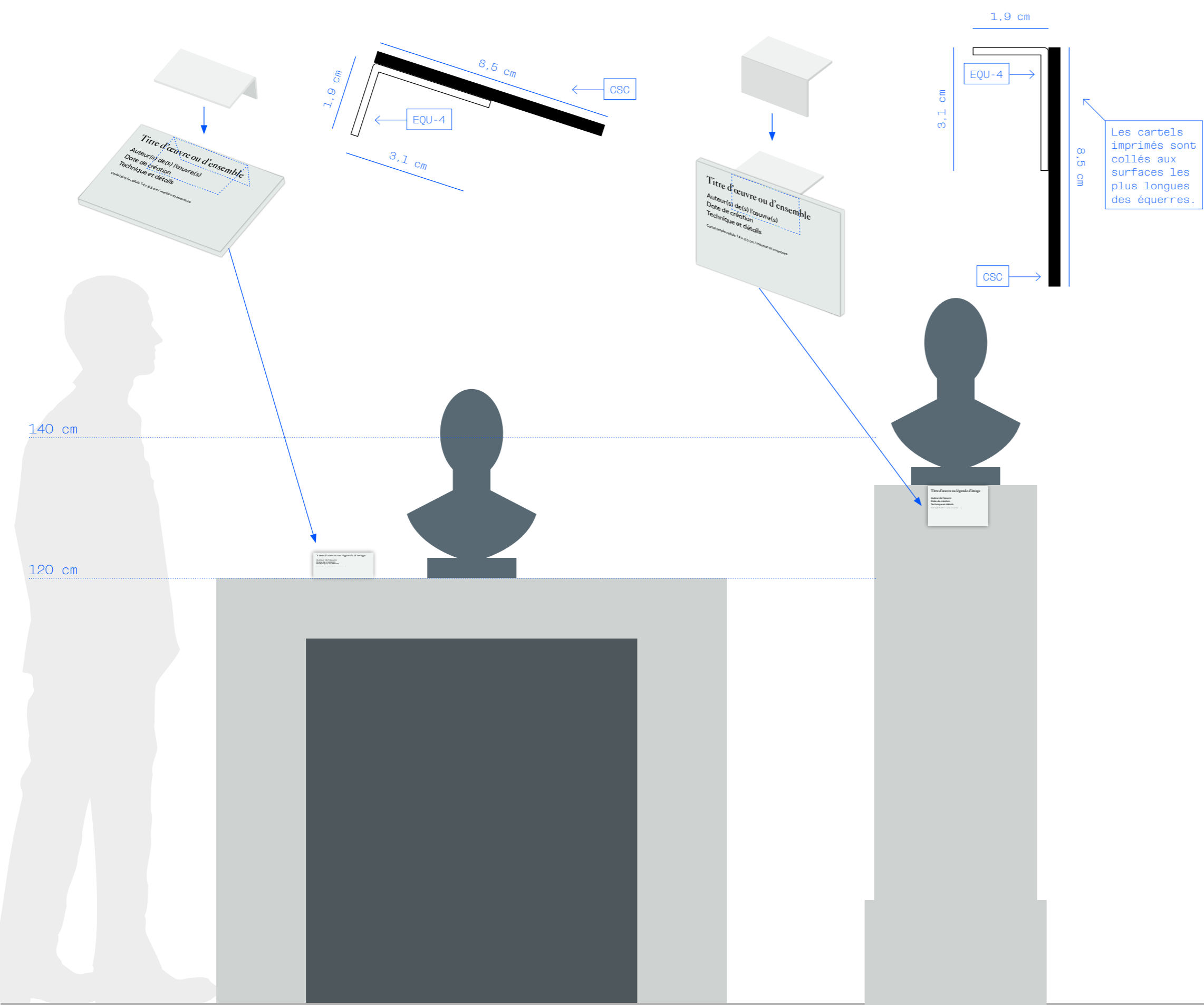
Auteur(s) de(s) l'œuvre(s)  
Date de création  
Technique et détails

Cartel simple cellule 14 x 8,5 cm / mention et inventaire

Ici vient un texte de 400 signes. Urem ant  
quistis moluptaero ipitem quia veratem  
facipsa delest maiorepe dicium eturiti orestist,  
quundelia quas doluptae volestio. Namus rem  
is ilitiorecea sim dendest isquam laborro mi,  
sedi re la dolor reptae. Agnihit essitio tem adia  
doloritius eossunt, utas venetur sedi coritat  
quam ipsum quam vernatur, sam que nimaio  
acepudam rendem quiate cusande bitatia.

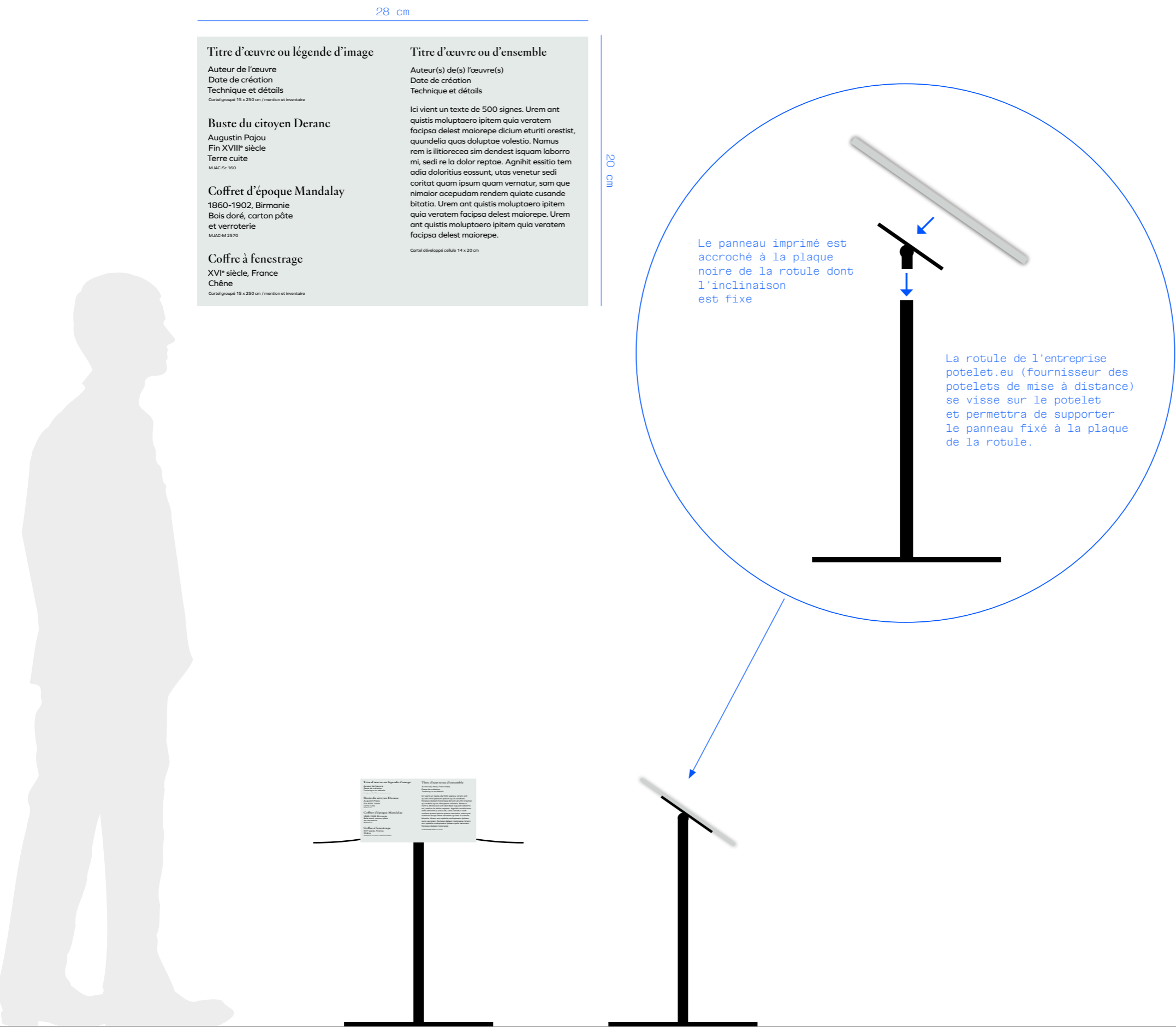
8,5 cm

LES CELLULES – ÉQUERRE POUR LES CARTELS



Les cartels simples et détaillés sont parfois fixés sur des socles de bustes ou de statues, ou posés sur du mobilier. Dans ce cas, les cartels sont collés à des équerres pliées qui permettent d'obtenir une inclinaison du cartel lorsqu'il est sur un meuble, ou de l'accrocher au-dessus d'un socle. L'ensemble est alors fixé grâce à deux petits et minces aimants en néodyme collés sur les cartels et les gaines. Tous les cartels de ce type doivent être équipés de fines bandes de protection en feutre en ton sur ton avec la couleur du cartel.	
EQU-4	<div>ÉQUERRE DE FIXATION ET D'INCLINAISON #4</div> <div><div>- Forex de 2 mm d'épaisseur laqué blanc cassé recto-verso + tranches</div><div>- 1 pli</div><div>- 2 fines bandes de protection en feutre sur les tranches en contact avec le mobilier</div></div> <div>(L)5 x (H)5 cm</div> <div>10 U (pour les cellules)</div>
AIM	<div>FOURNITURE ET POSE DES AIMANTS</div> <div><div>- Petits aimants mâles et femelles (2 petits aimants femelles collés au support sur le retour intérieur et 2 aimants mâles collés sur le socle)</div><div>- Couleur argent ou gris</div><div>- Points de colle</div></div> <div>ø 1,5 mm x (H) 0,5 mm</div> <div>10 U (pour les cellules)</div> <div><div><div>Aimants</div></div></div>

LES CELLULES – CARTEL SUR POTELET (CELLULE 2)



CGPC	CARTEL GROUPÉ SUR POTELET CELLULES
	- Forex 3 mm laqué recto-verso + tranches - Impression directe 1 ton
	(L)28 x (H)20 cm
	2 U

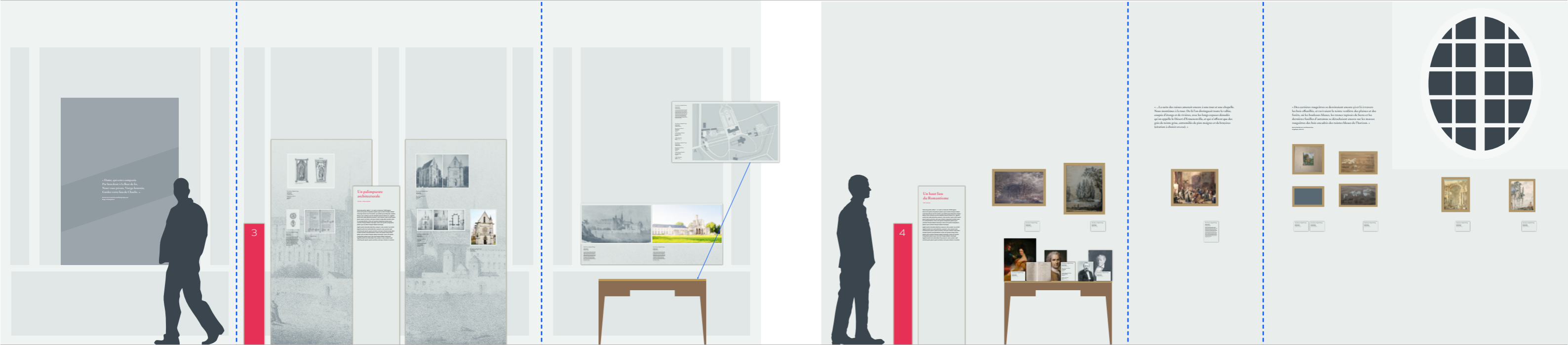
CELLULE 1 – ÉLÉVATION D'ENSEMBLE

Texte de cellule

Mur de gauche (A)

Mur côté fenêtre (B)

Mur de droite (C)



Alcôve gauche

Alcôve face (D)

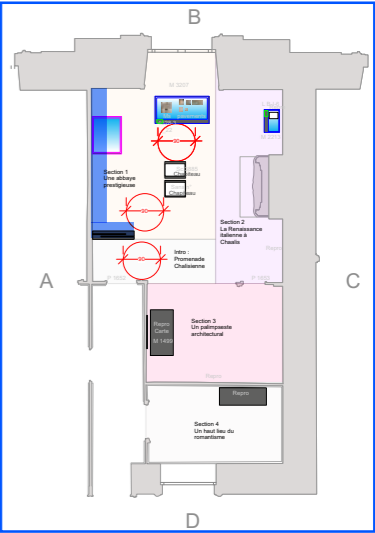
Alcôve droite

Capsule gauche

Capsule face

Capsule droite

CELLULE 1 – ÉLÉVATION (A)



220 cm

200 cm

170 cm

130 cm

120 cm

Promenades  
chaalisiennes

1

Une abbaye  
prestigieuse  
Moyen-Âge

2

La Renaissance  
italienne à Chaalis  
XVI<sup>e</sup> siècle

3

Un patrimoine  
architectural  
XVIII<sup>e</sup> - XIX<sup>e</sup> siècles

4

Un tour du  
monde  
XX<sup>e</sup> siècle

Texte de cellule 1, ci-dessous un texte de 1000 signes. Un est quibus modumque  
ipsum quis vero tenet fuisse debet moneat dicitur etiam cunctis, quodlibet  
quis modumque debet. Namque vero in fuisse qui est debet ipsum fuisse in  
est in la dicitur regnum. Agitur etiam tenet cunctis debet, ut veniat  
est cunctis qui tenet ipsum veniat, ut qui tenet ipsum debet  
quibus cunctis. Un est quibus modumque ipsum qui veniat fuisse debet  
moneat. Agitur etiam tenet debet debet, ut veniat est cunctis.

Agitur etiam tenet debet debet, ut veniat est cunctis qui tenet  
quibus veniat, ut qui tenet ipsum debet debet quibus cunctis. Un est  
est quibus modumque ipsum qui veniat fuisse debet moneat. Un est  
quibus modumque ipsum qui veniat fuisse debet moneat. Agitur etiam  
tenet debet debet, ut veniat est cunctis qui tenet ipsum veniat,  
ut qui tenet ipsum veniat.


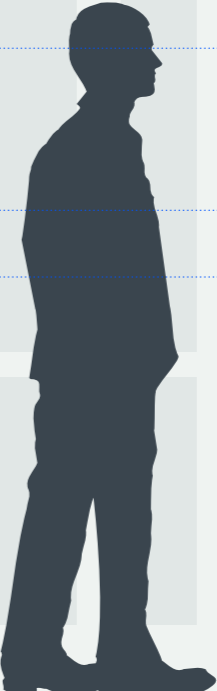
1




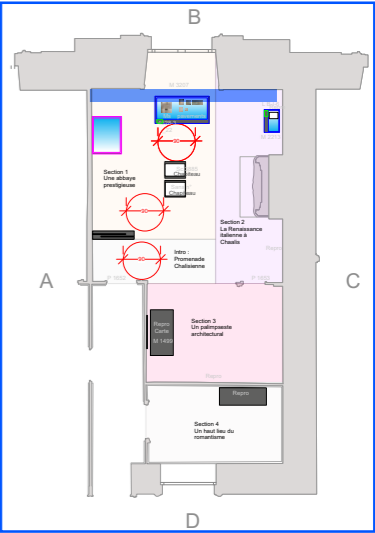
Une abbaye  
prestigieuse  
Moyen-Âge

Texte de cellule 1, ci-dessous un texte de 1000 signes. Un est quibus modumque  
ipsum quis vero tenet fuisse debet moneat dicitur etiam cunctis, quodlibet  
quis modumque debet. Namque vero in fuisse qui est debet ipsum fuisse in  
est in la dicitur regnum. Agitur etiam tenet cunctis debet, ut veniat  
est cunctis qui tenet ipsum veniat, ut qui tenet ipsum debet  
quibus cunctis. Un est quibus modumque ipsum qui veniat fuisse debet  
moneat. Agitur etiam tenet debet debet, ut veniat est cunctis.

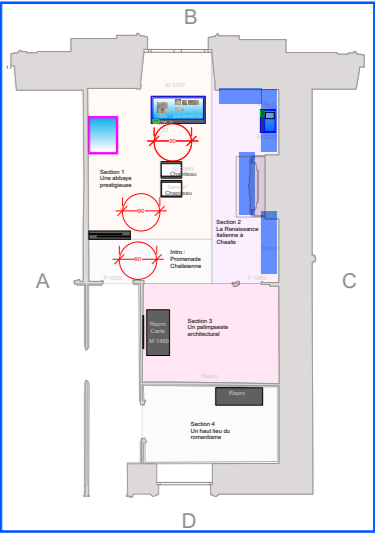
Agitur etiam tenet debet debet, ut veniat est cunctis qui tenet  
quibus veniat, ut qui tenet ipsum debet debet quibus cunctis. Un est  
est quibus modumque ipsum qui veniat fuisse debet moneat. Un est  
quibus modumque ipsum qui veniat fuisse debet moneat. Agitur etiam  
tenet debet debet, ut veniat est cunctis qui tenet ipsum veniat,  
ut qui tenet ipsum veniat.



CELLULE 1 – ÉLÉVATION (B)

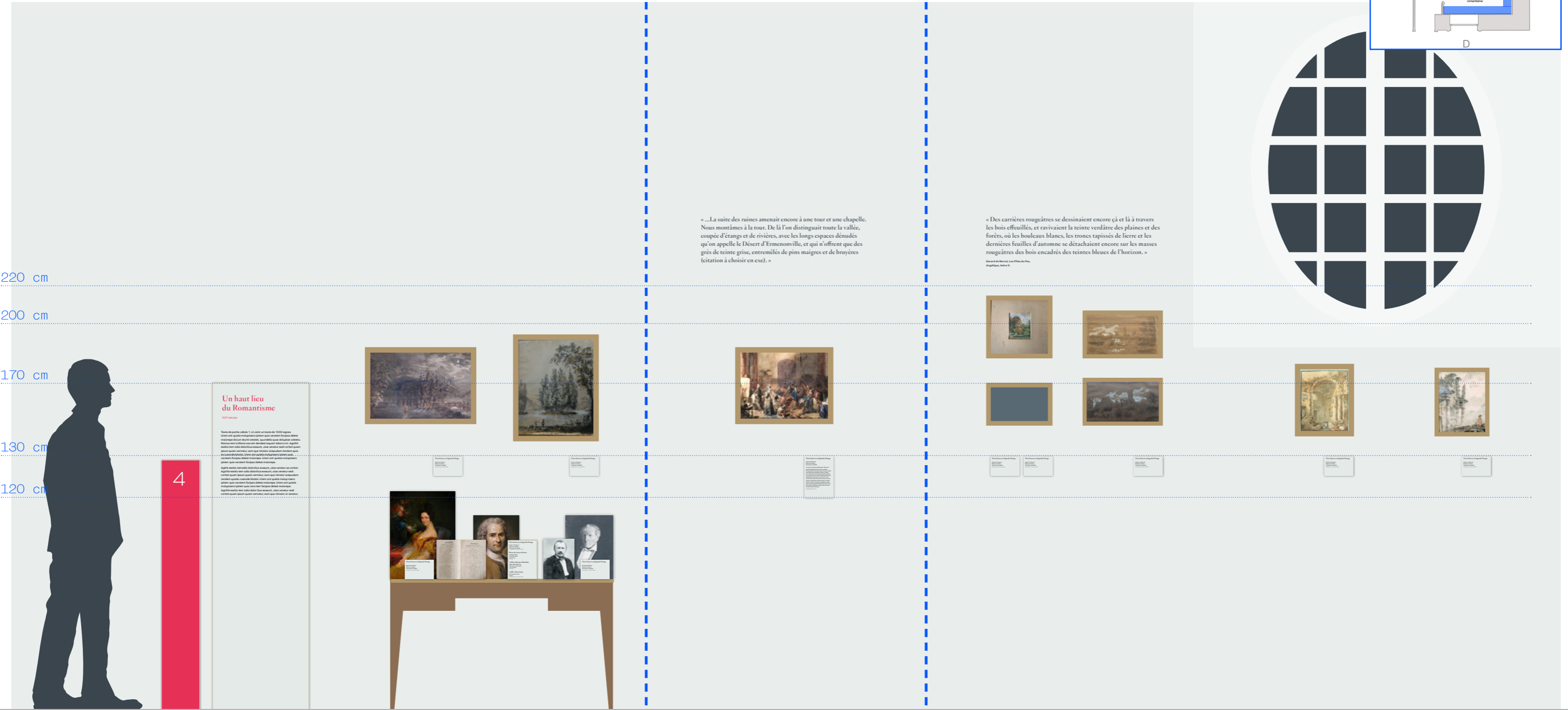


CELLULE 1 – ÉLÉVATION (C)

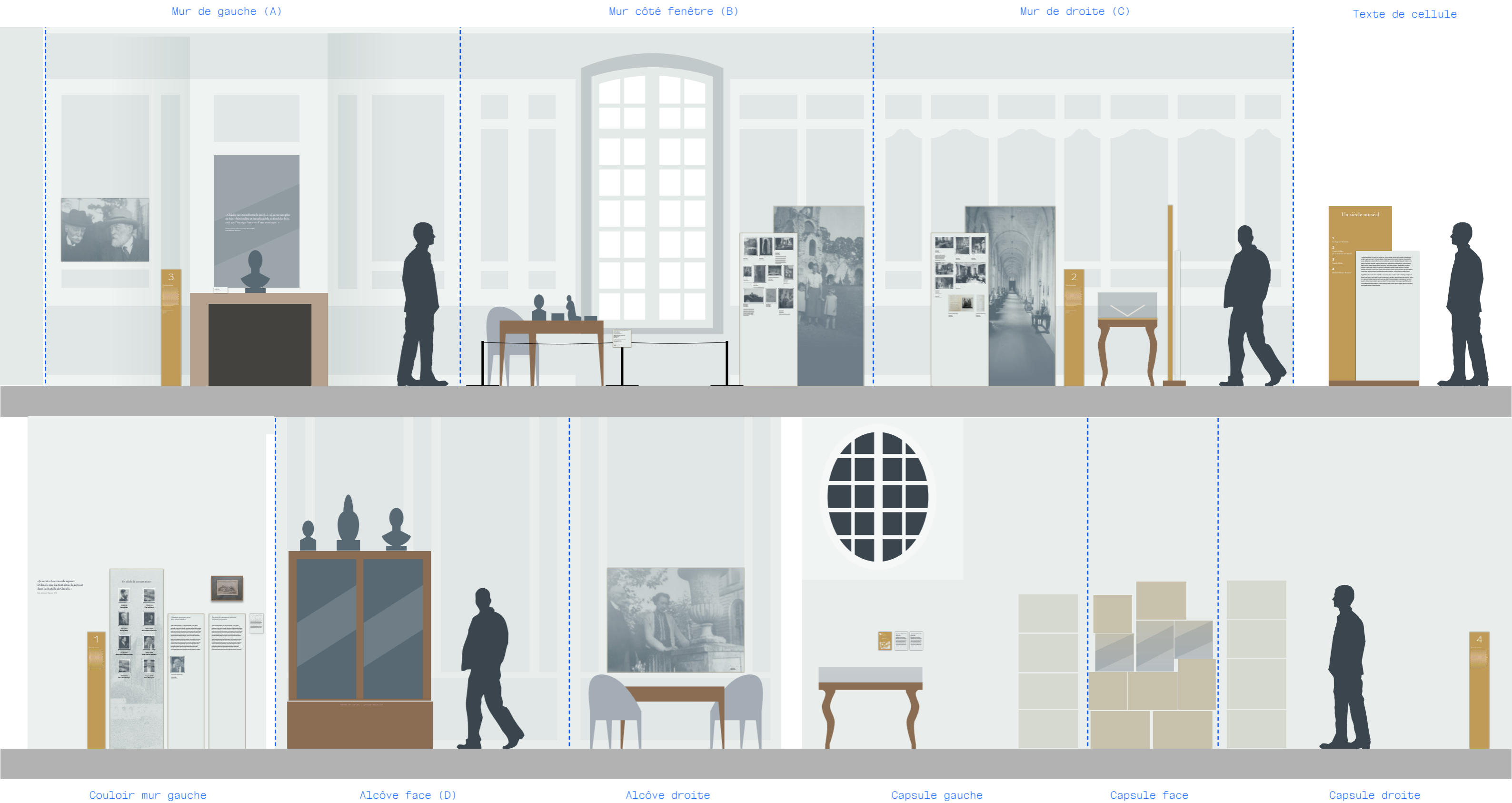




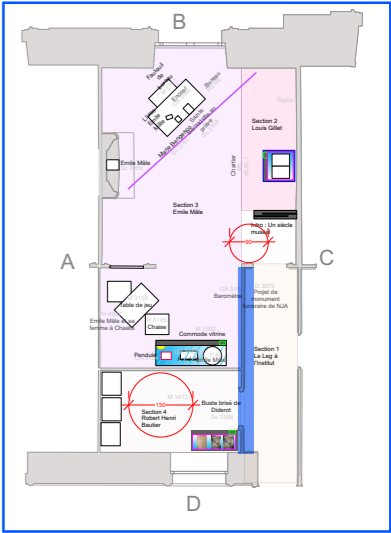
CELLULE 1 – ÉLÉVATION CAPSULE



CELLULE 2 – ÉLÉVATION D'ENSEMBLE



CELLULE 2 – ÉLÉVATION COULOIR



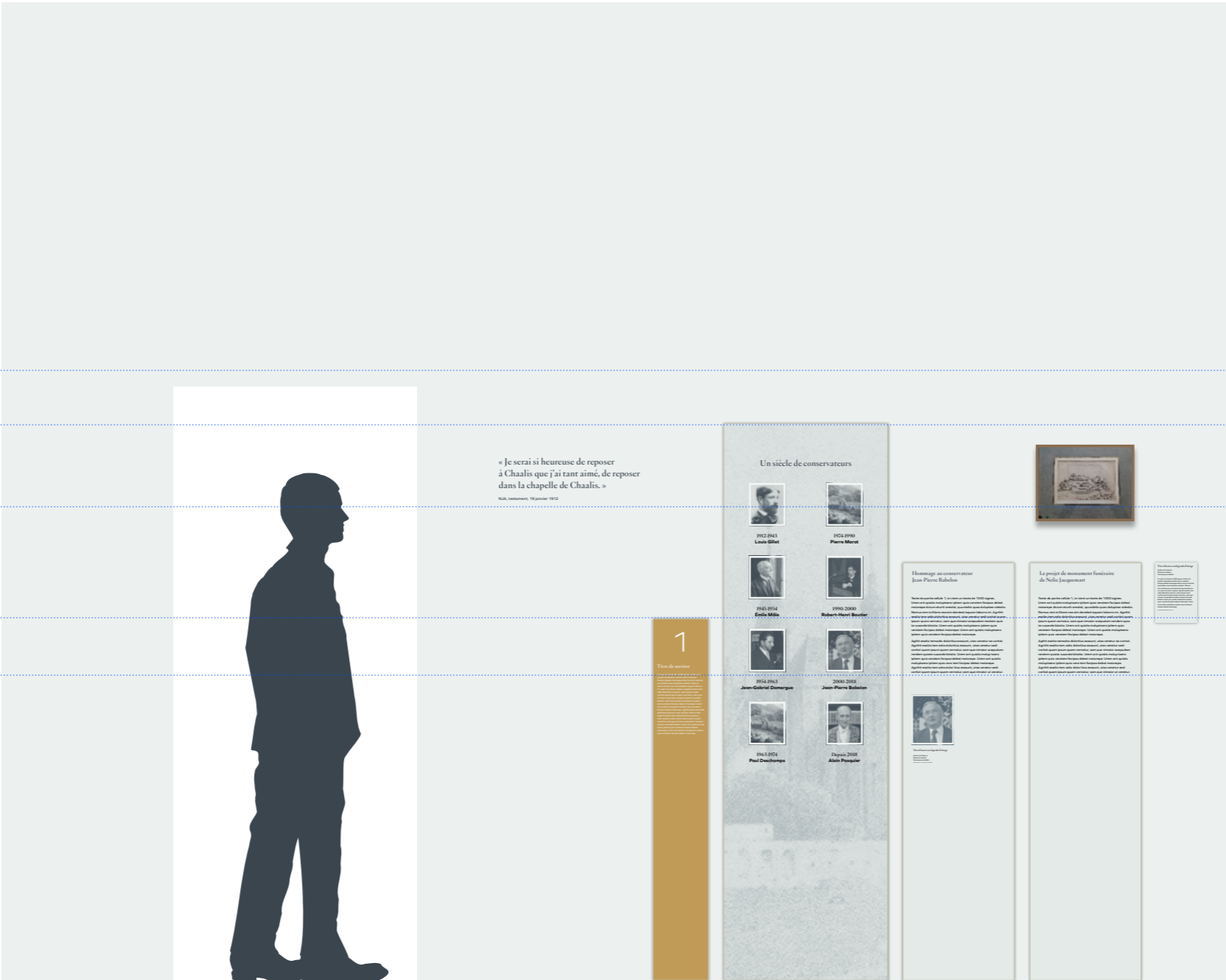
220 cm

200 cm

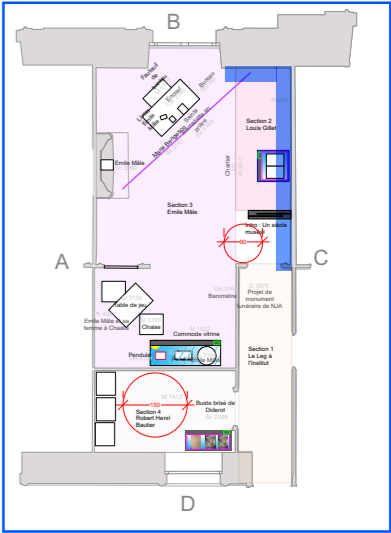
170 cm

130 cm

120 cm

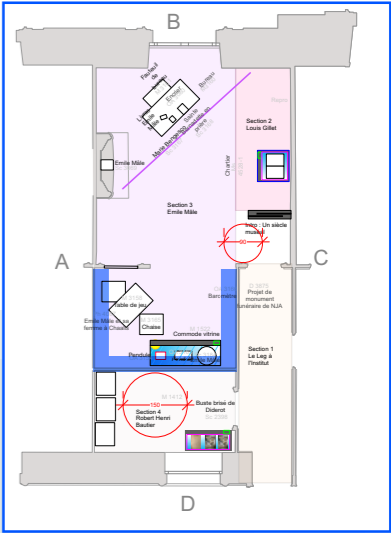


CELLULE 2 – ÉLÉVATION (B-C)





CELLULE 2 – ÉLÉVATION (D)







220 cm

200 cm


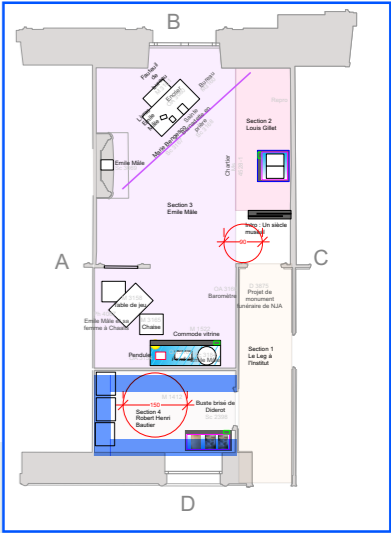
170 cm

130 cm

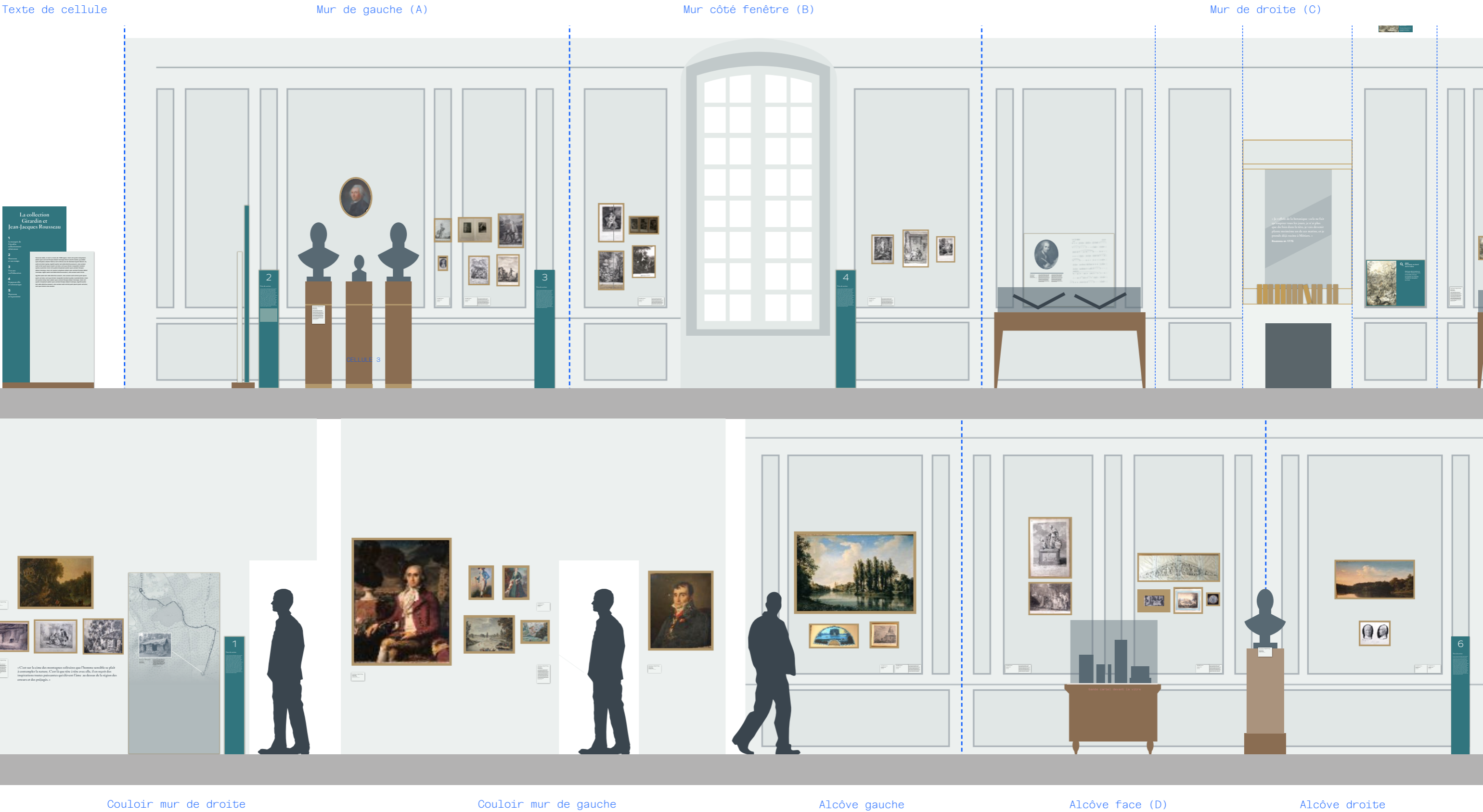
120 cm



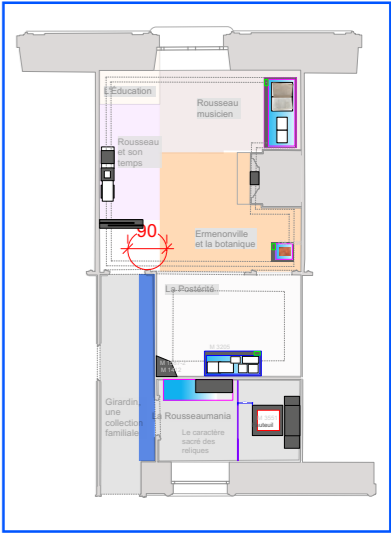
CELLULE 2 – ÉLÉVATION CAPSULE



CELLULE 3 – ÉLÉVATION D’ENSEMBLE



CELLULE 3 – ÉLÉVATION COULOIR (DROITE)




220 cm

200 cm

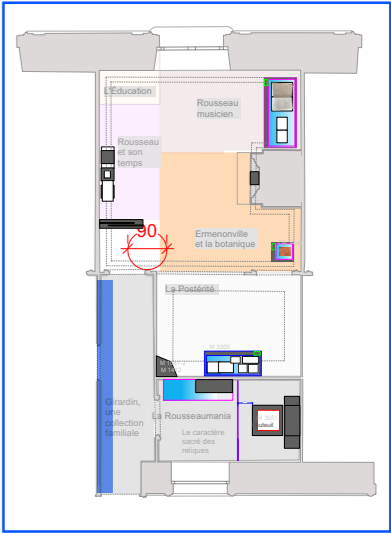
170 cm

130 cm

120 cm



CELLULE 3 – ÉLÉVATION COULOIR (GAUCHE)



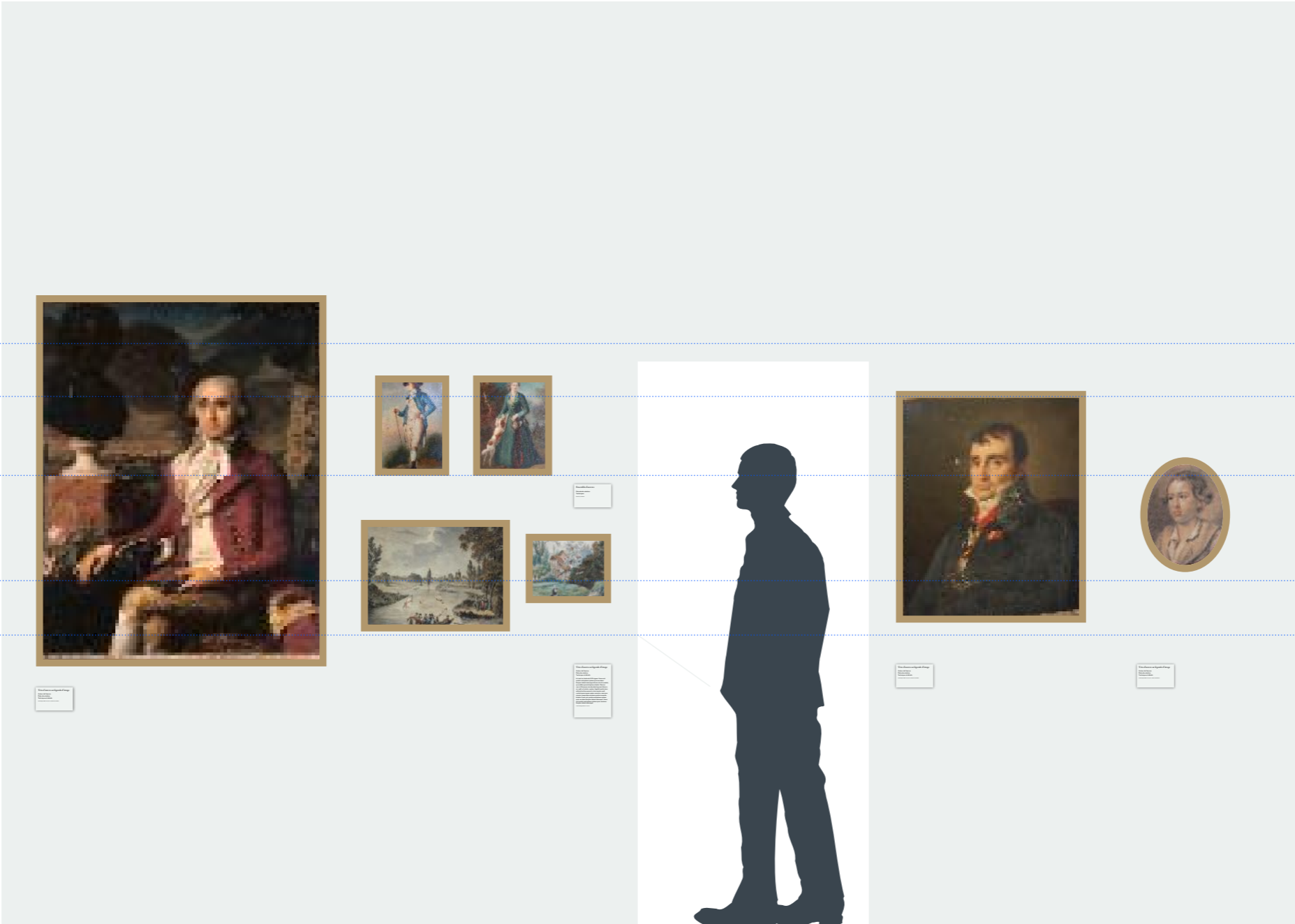
220 cm

200 cm

170 cm

130 cm

120 cm



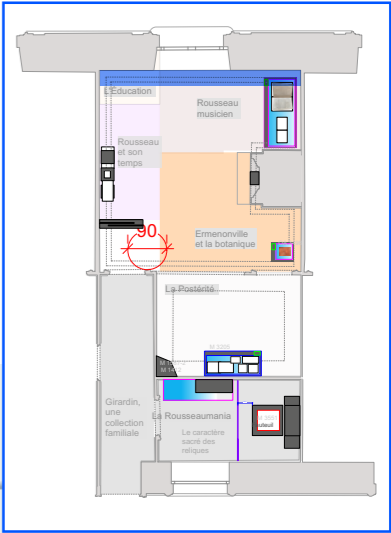
The second floor plan shows several rooms and areas:

- Education:** Located at the top left, adjacent to the staircase.
- Rousseau et son temps:** A room located below the Education room, containing a desk and chair.
- Rousseau musicien:** A room located to the right of the Rousseau et son temps room, containing a piano and a desk.
- Emmenonville et la botanique:** A large room located to the right of the Rousseau et son temps room, containing a desk and chair.
- Le Poste:** A room located below the Rousseau et son temps room, containing a desk and chair.
- Gardin, une collection familiale:** A room located at the bottom left, containing a desk and chair.
- Rousseaumania:** A room located at the bottom right, containing a desk and chair.
- Le caractère sacré des rituels:** A room located to the right of the Rousseaumania room, containing a desk and chair.


A red circle with the number 30 is drawn around the Rousseau et son temps room, indicating a 30-minute duration.




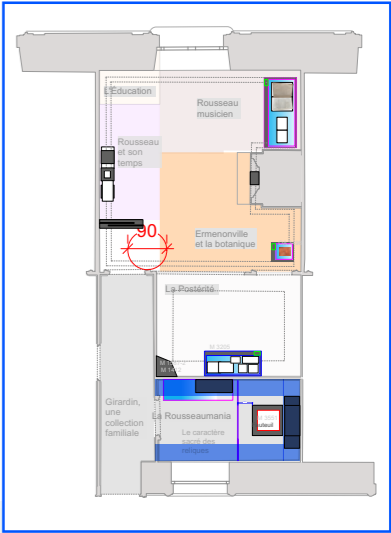
CELLULE 3 – ÉLÉVATION (B)



CELLULE 3 – ÉLÉVATION (C)



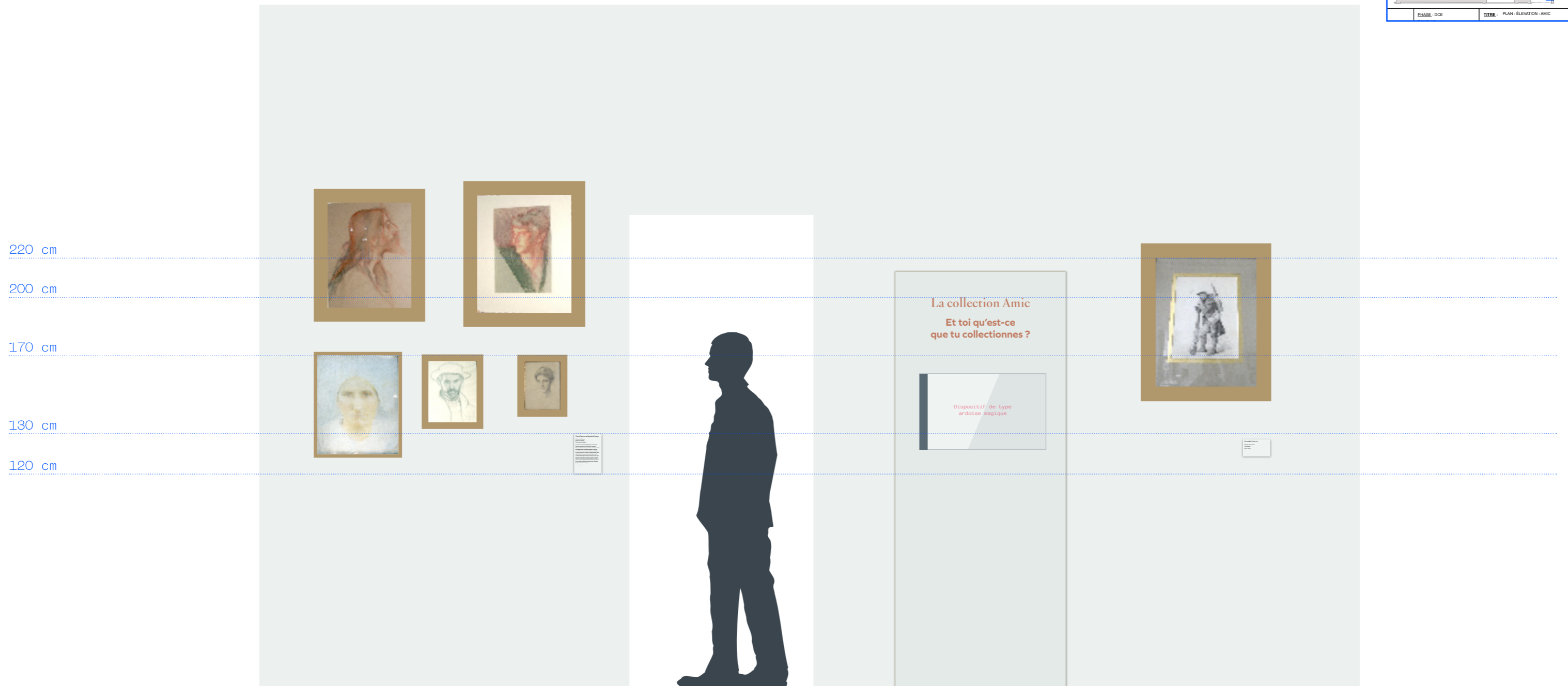
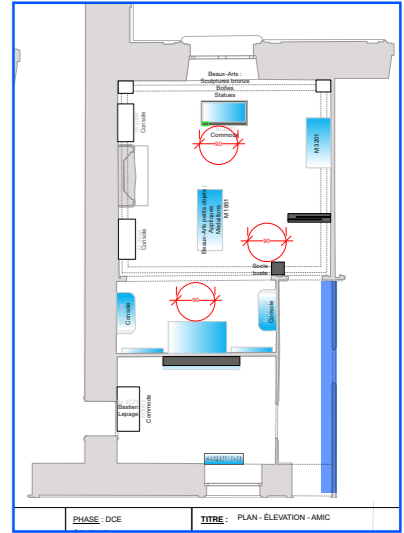
CELLULE 3 – ÉLÉVATION (C)



CELLULE 4 – ÉLÉVATION D'ENSEMBLE



## CELLULE 4 - ÉLÉVATION COULOIR (DROITE)



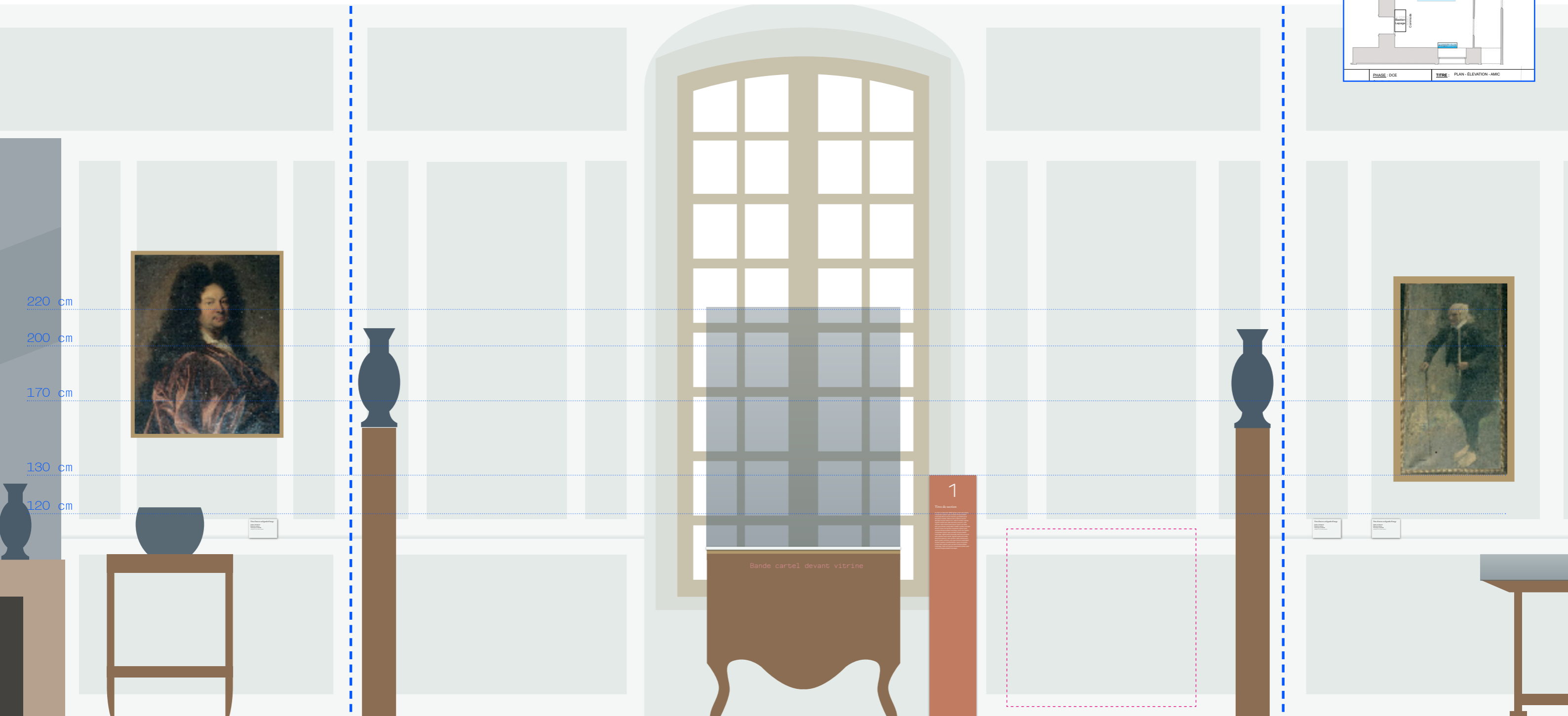
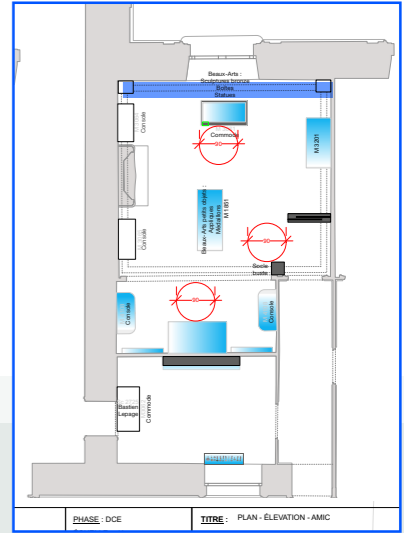
PHASE: DCE

TITLE: PLAN - ELEVATION - A100

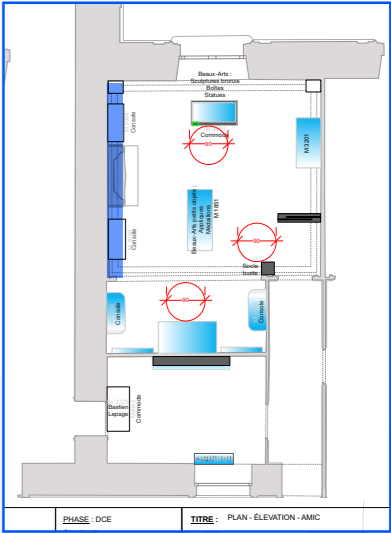




CELLULE 4 - ÉLÉVATION (B)



CELLULE 4 – ÉLÉVATION (A)






220 cm

200 cm

170 cm

130 cm

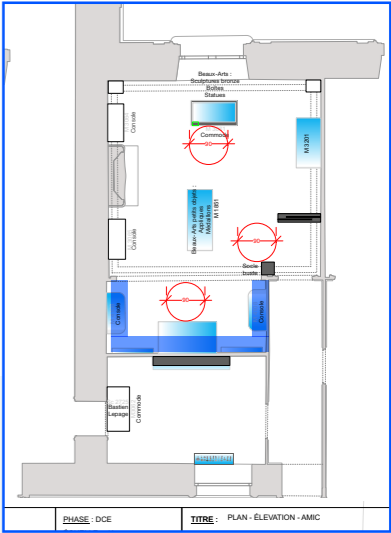
120 cm



CELLULE 4 – ÉLÉVATION (D)

AURA vaste

- **Atelier ping-pong**
- *Graphisme à quatre mains*



220 cm

200 cm




170 cm

130 cm

120 cm

De [la tour] l'on distinguait toute la vallée, coupée d'étangs et de rivières, avec les longs espaces dénudés qu'on appelle le Désert d'Ermenonville, et qui n'offrent que des grès de teinte grise, entremêlés de pins maigres et de bruyères.

Genard de Harvill, Les Filles du Feu, Angoulême, lettre X.



De [la tour] l'on distinguait toute la vallée, coupée d'étangs et de rivières, avec les longs espaces dénudés qu'on appelle le Désert d'Ermenonville, et qui n'offrent que des grès de teinte grise, entremêlés de pins maigres et de bruyères.

Genard de Harvill, Les Filles du Feu, Angoulême, lettre X.





PARCOURS DU CHÂTEAU-MUSÉE

CHARTE GRAPHIQUE ET MATÉRIALITÉS

Composer avec le duo de caractère typographiques installés à Chaalis et ayant fait leurs preuves

Aa Aa

Institut de France

ABCDEFGHIJKLMN  
OPQRSTUVWXYZ  
abcdefghijklmnopqrs  
tuvwxyz0123456789

Institut de France  
– Faite sur mesure pour l’Institut de France, ce caractère a été dessiné en un seul style à empattement, et est destinée au titrage. Très contrastée, il a été pensé pour s’afficher e se lire en grande taille.


Graphie


ABCDEFGHIJKLMN  
OPQRSTUVWXYZ  
abcdefghijklmnopqrs  
tuvwxyz0123456789

Graphie – La Graphie est un caractère dit d’accompagnement, elle est associée à l’Institut de France pour tous les textes rédigés. Très lisible et fonctionnelle, elle est aussi adaptée à la signalétique.

AURA vaste ● **Atelier ping-pong**  
○ *Graphisme à quatre mains*

Une ambiance douce et en harmonie avec le site : retrouver les couleurs dominantes de la charte graphique et les augmenter des teintes des menuiseries du château






Un blanc cassé pour une majeure partie des supports de médiation du parcours  
– Couleur de la charte graphique existante neutre qui permettra également d’assurer l’accessibilité et les contrastes tout en s’intégrant aux ambiances historiques du site (couleur de la pierre brute).



Un gris foncé pour identifier les œuvres phares du parcours  
– Cette couleur sombre se mariera élégamment avec l’ocre doré pour créer une identité propre aux œuvres phares, en se posant comme négatif des autres supports de médiation du parcours.

Quelques touches ocre doré pour réhausser les supports des œuvres phares – Cette couleur qui s’intégrera parfaitement aux décors du château et à la collection, en rappelant les dorures des menuiseries et serrureries, des cadres ornementés, des objets exposés, etc.

Réserver le rose «Chaalis» aux éléments de signalétique fonctionnelle et directionnelle  
– Très identitaire, c’est la couleur majoritairement utilisée pour la communication du domaine et pour la signalétique extérieure du parc.



Des supports en ton sur ton dans la salle des moines, la galerie de peinture et les appartements privés – Ces couleurs seront précisées en PRO architecture d’après les études stratigraphiques.

NB. Les teintes définitives seront choisies sur échantillons, en fonction des matériaux à la notification de l’entreprise de réalisation. Les références indiquées au PRO sont visibles dans les nuanciers Chromatic (Seigneurie).

MISE À JOUR DES PICTOGRAMMES

Privilégier le dessin filaire pour transcrire des messages par pictogrammes, en cohérence avec l'existant



ORGANISER ET HIÉRARCHISER  
LES ÉLÉMENTS MAJEURS DU PARCOURS


IDENTIFICATION DE LA SALLE DES MOINES



Trois espaces sont nommés dans le parcours : la salle des moines, les appartements privés de Nélie Jacquemart-André et la salle des statues. Les supports d'identification sont suspendus aux battants des portes par des sangles. Les supports et les sangles sont blanc cassé, comme la majorité des supports de médiation du parcours.

ID.1	IDENTIFICATION SALLE 1
	<ul style="list-style-type: none"><li>- 2 panneaux en aluminium 5 mm laqué 1 RAL recto-verso + tranches</li><li>- Impression directe 1 tone sur une face de chaque panneau</li><li>- 2 fentes sur chaque panneau pour glisser les sangles</li><li>- 2 sangles ton sur ton avec les panneaux</li><li>- 4 écrous de la couleur des panneaux</li></ul>
	(L)60,5 x (H)8 cm
	1 unité
	RDC
	Zoom sur l'accroche de la sangle

IDENTIFICATION DE L'ENTRÉE DES APPARTEMENTS




Trois espaces sont nommés dans le parcours : la salle des moines, les appartements privés de Nélie Jacquemart-André et la salle des statues. Les supports d'identification sont suspendus aux battants des portes par des sangles. Les supports et les sangles sont blanc cassé, comme la majorité des supports de médiation du parcours.

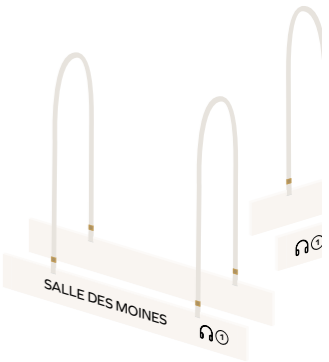
ID.2	IDENTIFICATION SALLE 2
<ul style="list-style-type: none"><li>- 2 panneaux en aluminium 5 mm laqué 1 RAL recto-verso + tranches</li><li>- Impression directe 1 tone sur une face de chaque panneau</li><li>- 2 fentes sur chaque panneau pour glisser les sangles</li><li>- 2 sangles ton sur ton avec les panneaux</li><li>- 4 écrous de la couleur des panneaux</li></ul>	
(L)60,5 x (H)8 cm	
1 unité	
R+1	
Zoom sur l'accroche de la sangle	

IDENTIFICATION DE LA SALLE DES STATUES

Trois espaces sont nommés dans le parcours : la salle des moines, les appartements privés de Nélie Jacquemart-André et la salle des statues. Les supports d'identification sont suspendus aux battants des portes par des sangles. Les supports et les sangles sont blanc cassé, comme la majorité des supports de médiation du parcours.

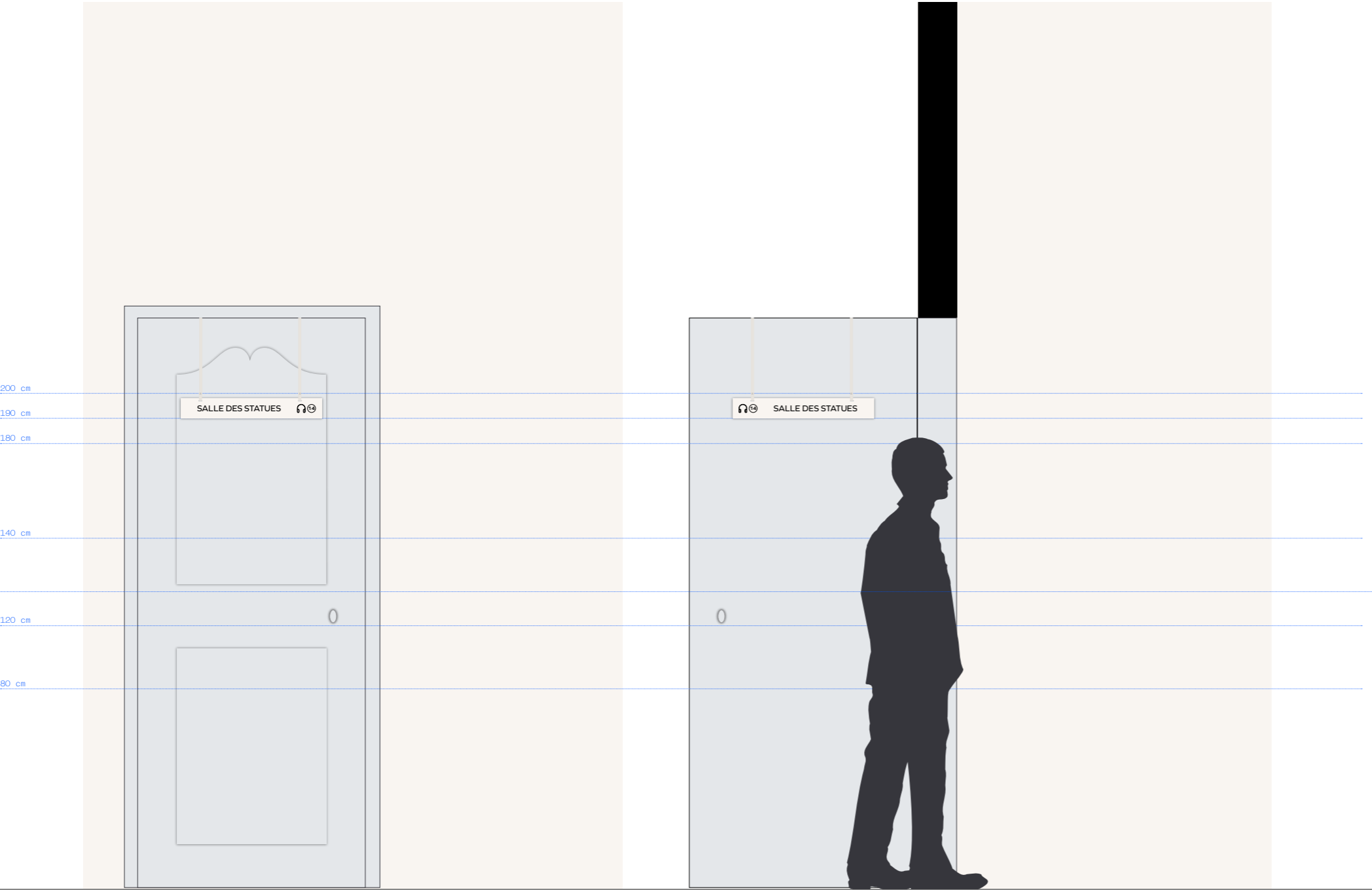
ID.3	IDENTIFICATION SALLE 3
<div>- 2 panneaux en aluminium 5 mm laqué 1 RAL recto-verso + tranches</div> <div>- Impression directe 1 tone sur une face de chaque panneau</div> <div>- 2 fentes sur chaque panneau pour glisser les sangles</div> <div>- 2 sangles ton sur ton avec les panneaux</div> <div>- 4 écrous de la couleur des panneaux</div>	
(L)57 x (H)8 cm	
1 unité	
R+1	
	

Zoom sur l'accroche de la sangle



ID.3 recto

ID.3 verso





IDENTIFICATIONS DE SALLES

ID.1

60,5 cm

SALLE DES MOINES

 1

 1

SALLE DES MOINES

8 cm

Panneau 1  
aluminium laqué  
et imprimé


8 cm


Panneau 2  
aluminium laqué  
et imprimé

ID.2

60,5 cm

APPARTEMENTS PRIVÉS

 11

 11

APPARTEMENTS PRIVÉS

8 cm

Panneau 1  
aluminium laqué  
et imprimé


8 cm


Panneau 2  
aluminium laqué  
et imprimé

ID.3

57 cm

SALLE DES STATUES

 14

 14

SALLE DES STATUES

8 cm

Panneau 1  
aluminium laqué  
et imprimé

8 cm

Panneau 2  
aluminium laqué  
et imprimé

Textes à échelle 1



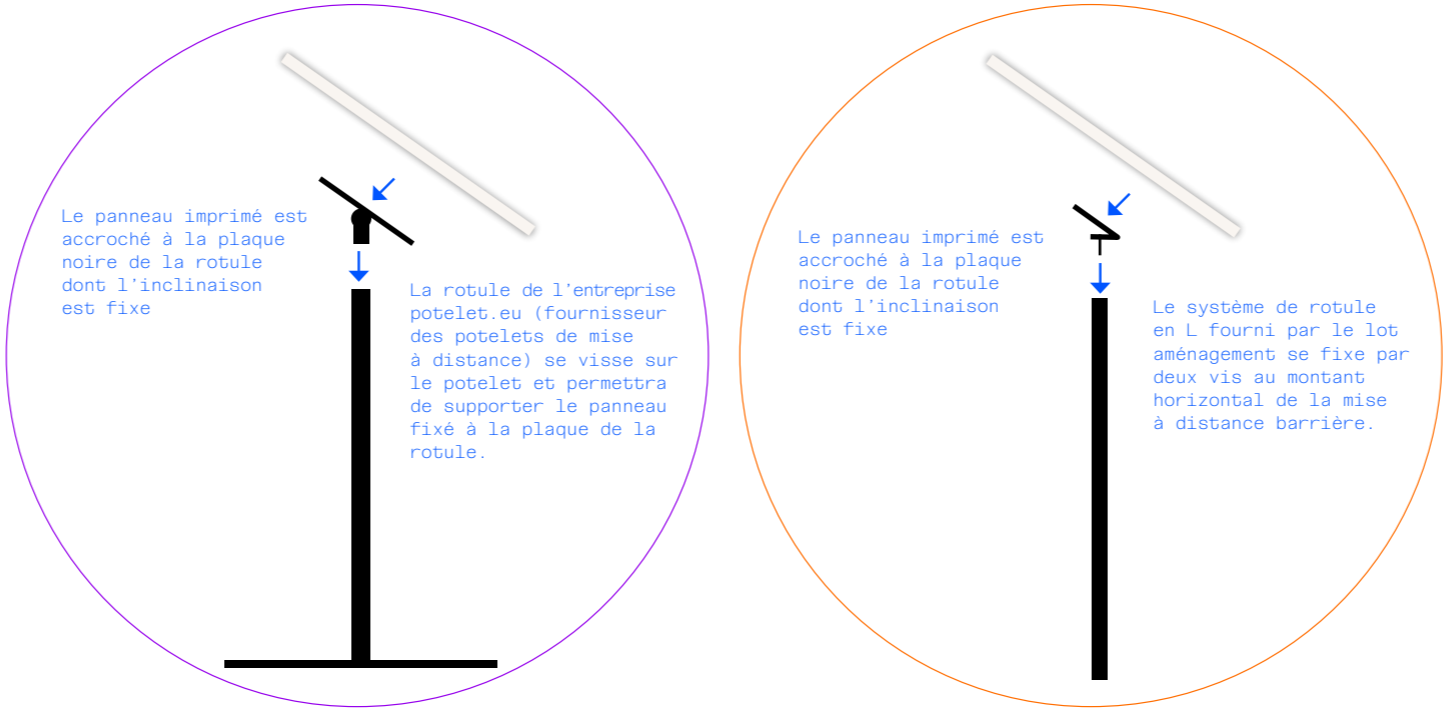
CARTELS GROUPÉS SILHOUETTES

CGS

36 cm



40 cm



CGS

CARTELS GROUPÉS SILHOUETTES

- Cartels sur potelet de mise à distance
- Cartels sur barrière de mise à distance

200 cm

140 cm

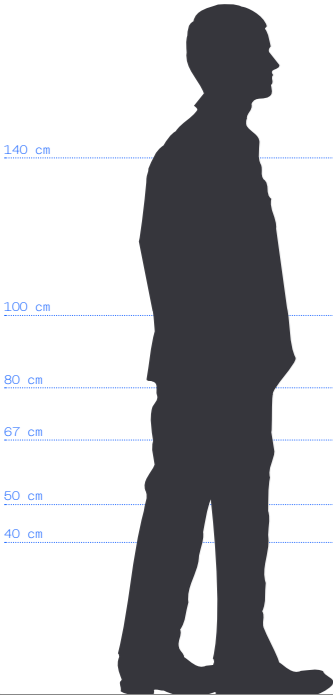
100 cm

80 cm

67 cm

50 cm

40 cm



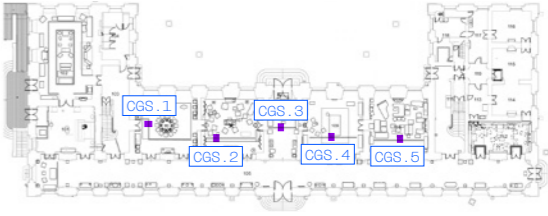
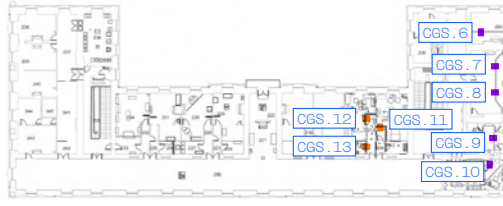
CGS sur potelet



CGS sur barrière



## CARTELS GROUPÉS SILHOUETTES – DÉTAILS

CGS		CARTELS GROUPÉS SILHOUETTES	
<div>CGS.1</div> <div>36 cm</div>		<div>- 1 panneau en aluminium 5 mm laqué 1 RAL recto-verso + tranches</div> <div>- Impression directe (2 tons) sur une face</div>	
<div>(L)36 x (H)40 cm</div>		13 unités	
RDC			
R+1			
<div>● Cartels sur potelet de mise à distance</div> <div>● Cartels sur barrière de mise à distance</div>		<div> <div>COMPTÉ DANS LE BUDGET MAIS À SORTIR DE LA CONSULTATION : COMMANDE DIRECTE AUGMENTÉ SUR POTELET EU</div> <div> <div>ROTULES DE FIXATION POTELETS</div> <div>- Rotule de fixation au potelet de mise à distance de 50 cm de hauteur (inclinaison fixe) noire mat : fourniture potelet.eu</div> <div>Référence rotule potelet.eu</div> </div> <div> <div>FOURNITURE LOT AMÉNAGEMENT</div> <div> <div>ROTULES DE FIXATION BARRIÈRES</div> <div>- Rotule de fixation à la mise à distance barrière en acier laqué avec pli en L et trous de vissage</div> <div>3 unités</div> </div> </div> </div>	
<div>CGS.5</div> <div>36 cm</div>		<div>CGS.6</div> <div>36 cm</div>	
<div>CGS.9</div> <div>36 cm</div>		<div>CGS.10</div> <div>36 cm</div>	
<div>CGS.11</div> <div>36 cm</div>		<div>CGS.12</div> <div>36 cm</div>	
<div>CGS.13</div> <div>36 cm</div>		<div>CGS.13</div> <div>36 cm</div>	

CARTELS GROUPÉS SILHOUETTES SALON ORIENTAL

AURA vaste ● **Atelier ping-pong**  
○ Graphisme à quatre mains

CGS-S.1

90 cm



CGS-S.2

72 cm



Le salon oriental nécessite des supports plus grands pour regrouper les cartels des nombreux objets et permettre la représentation de l'espace en plan et en élévations. Les cartels sont séparés sur deux panneaux, chacun installé sur la barrière de mise à distance.

CGS-S.1

CARTEL GROUPÉ SILHOUETTES SALON ORIENTAL #1

- 1 panneau en aluminium 5 mm laqué 1 RAL recto-verso + tranches
- Impression directe (2 tons) sur une face

(L)90 x (H)40 cm

1 unité

CGS-S.2

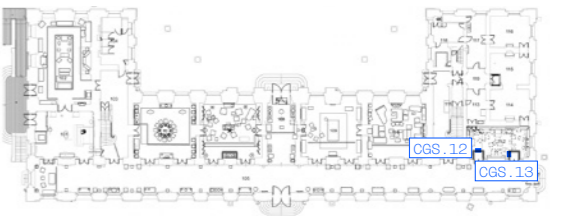
CARTEL GROUPÉ SILHOUETTES SALON ORIENTAL #2

- 1 panneau en aluminium 5 mm laqué 1 RAL recto-verso + tranches
- Impression directe (2 tons) sur une face

(L)72 x (H)40 cm

1 unité

RDC



FOURNITURE  
LOT  
AMENAGEMENT

ROTULES DE FIXATION BARRIÈRES

- Rotule de fixation à la mise à distance barrière en acier laqué avec pli en L et trous de vissage

3 unités par panneau, soit 6 unités au total

200 cm

140 cm

100 cm

80 cm

67 cm

50 cm

40 cm

CGS-S.1



CGS-S.2



Cartel œuvres phares  
du salon oriental :  
mobilier (voir pages  
cartels œuvres phares  
du cahier graphique)

Cartel-groupé des  
objets en vitrine  
(voir pages cartels  
du cahier graphique)





# CARTELS ŒUVRES PHARES SUR MOBILIER – DÉTAILS

PHA2.1

50 cm




20 cm

Cartel œuvre phare salle des moines RDC

PHA2.2

50 cm



20 cm

Cartel œuvre phare vestibule des chefs d'œuvres R+1

PHA2.3

50 cm



20 cm

Cartel œuvre phare vestibule des chefs d'œuvres R+1

PHA3

50 cm



18 cm

Cartel œuvre phare salle des moines RDC

EQ-1

50 cm



5,3 cm

5,3 cm

PHA2

50 cm



18 cm

3 unités

PHA3

50 cm



18 cm

1 unité

FE-1

50 cm



20 cm

EQ-1

50 cm



5,3 cm

5,3 cm

FE-1

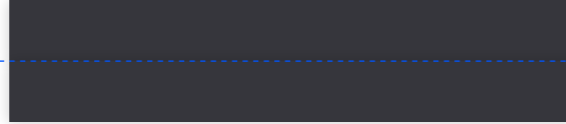
50 cm



20 cm

EQ-1

50 cm



5,3 cm

5,3 cm

FE-1

50 cm



20 cm

EQ-1

50 cm



5,3 cm

5,3 cm

FE-1

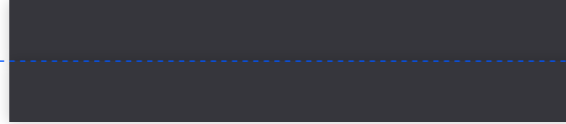
50 cm



20 cm

EQ-1

50 cm



5,3 cm

5,3 cm

FE-1

50 cm



20 cm

EQ-1

50 cm



5,3 cm

5,3 cm

FE-1

50 cm



20 cm

EQ-1

50 cm



5,3 cm

5,3 cm

FE-1

50 cm



20 cm

EQ-1

50 cm



5,3 cm

5,3 cm

FE-1

50 cm



20 cm

EQ-1

50 cm



5,3 cm

5,3 cm

FE-1

50 cm



20 cm

EQ-1

50 cm

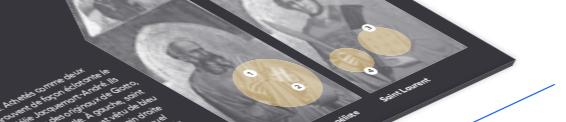


5,3 cm

5,3 cm

FE-1

50 cm



20 cm

EQ-1

50 cm

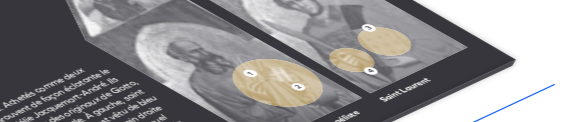


5,3 cm

5,3 cm

FE-1

50 cm



20 cm

EQ-1

50 cm



5,3 cm

5,3 cm

FE-1

50 cm



20 cm

EQ-1

50 cm



5,3 cm

5,3 cm

FE-1

50 cm



20 cm

EQ-1

50 cm



5,3 cm

5,3 cm

FE-1

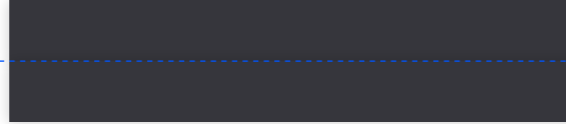
50 cm



20 cm

EQ-1

50 cm



5,3 cm

5,3 cm

FE-1

50 cm



20 cm

EQ-1

50 cm



5,3 cm

5,3 cm

FE-1

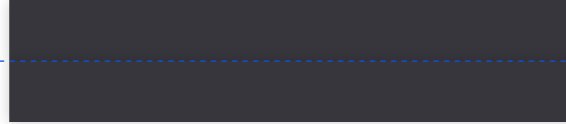
50 cm



20 cm

EQ-1

50 cm



5,3 cm

5,3 cm

FE-1

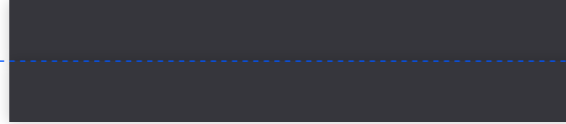
50 cm



20 cm

EQ-1

50 cm



5,3 cm

5,3 cm

FE-1

50 cm



20 cm

EQ-1

50 cm



5,3 cm

5,3 cm

FE-1

50 cm



20 cm

EQ-1

50 cm



5,3 cm

5,3 cm

FE-1

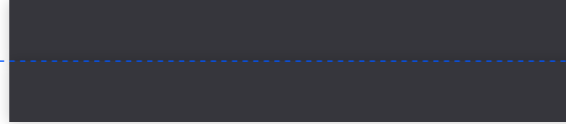
50 cm



20 cm

EQ-1

50 cm



5,3 cm

5,3 cm

FE-1

50 cm



20 cm

EQ-1

50 cm



5,3 cm

5,3 cm

FE-1

50 cm



20 cm

EQ-1

50 cm



5,3 cm

5,3 cm

FE-1

50 cm



20 cm

EQ-1

50 cm

CARTELS ŒUVRES PHARES SUR FICHE ET AU MUR – DÉTAILS

PHA4

21 cm

Tête d'Ochris

Support forex laqué imprimé

Recto

Forex laqué imprimé

Recto

Cartel œuvre phare galerie

des bustes RDC

21 cm

30 cm

Forex laqué imprimé

Verso

Cartel œuvre phare galerie

des bustes RDC

PHA5.1

36 cm

Jacopo di Antonio Negretti, dit Palma le Jeune

Suzanne et les vieillards

Vers 1595

Huile sur toile

Information sur l'acquisition de cet objet phare

par Nélle Jacquemart André

Musée P. de la

40 cm

Cartel œuvre phare escaliers Est R+1

PHA5.2

36 cm

Nélle Jacquemart

Geneviève Bréton

Date

Matériaux et techniques

Information sur l'acquisition de cet objet phare

par Nélle Jacquemart André

Musée P. de la

40 cm

Cartel œuvre phare couloir NJA

PHA5.3

36 cm

Auteur

La Meute, Le Relancé,

L'Hallali et La Curée

Vers 1595

Huile sur toile

Information sur l'acquisition de cet objet phare

par Nélle Jacquemart André

Musée P. de la

40 cm

Cartel œuvre phare escaliers Ouest R+1

PHA4	CARTELS ŒUVRES PHARES SUR FICHE
	<div>- Support forex de 5 mm d'épaisseur laqué 1 RAL recto-verso + tranches</div> <div>- Impression directe (2 tons) recto-verso</div>
	(L)21 x (H)30 cm
	3 unités de la même fich
PHA5	CARTEL ŒUVRE PHARE AU MUR
	<div>- Support forex de 5 mm d'épaisseur laqué 1 RAL recto + tranches</div> <div>- Impression directe (2 tons)</div>
	(L)21 x (H)30 cm
	3 unités
	<div>RDC</div> <div></div>
	<div>R+1</div> <div></div>

CARTELS ŒUVRES PHARES INTÉGRÉS AUX SOCLES

PHA6

60 cm



Cartel œuvre phare vestibule italien R+1

PHA7


110 cm



Cartel œuvre phare vestibule italien R+1

PHA8.1

100 cm



Cartel œuvre phare salle des statues R+1

PHA8.2

100 cm



Cartel œuvre phare salle des statues R+1

AURA vaste

● **Atelier ping-pong**  
○ *Graphisme à quatre mains*

Ces trois cartels d'œuvres phares installées dans le vestibule central à l'étage et dans la salle des statues sont directement intégrés aux nouveaux socles scénographiques. Il s'adaptent aux formats des socles et à leurs hauteurs pour assurer l'accessibilité.

PHA6

CARTEL ŒUVRE PHARE SOCLE A

PHA7

CARTEL ŒUVRE PHARE SOCLE B

PHA8

CARTEL ŒUVRE PHARE SOCLE C

200 cm

140 cm

120 cm

80 cm

70 cm

50 cm

40 cm

PHA6

PHA7

PHA8.1

PHA8.2

CARTELS ŒUVRES PHARES INTÉGRÉS AUX SOCLES – DÉTAILS

PHA6

60 cm



Cartel œuvre phare vestibule italien R+1

PHA7

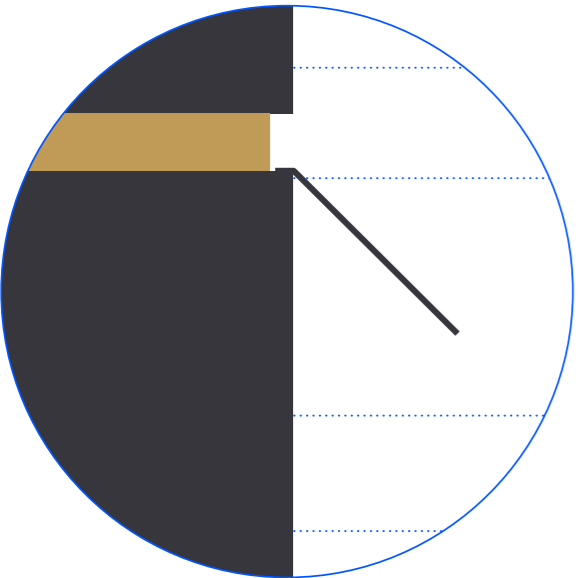
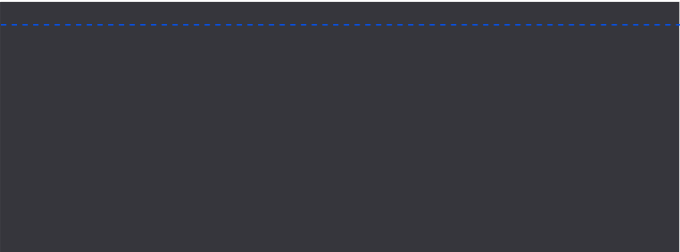
110 cm



Cartel œuvre phare vestibule italien R+1

EQ-2

60 cm



1.9 cm

EQ-2 est vissé dans le socle par deux vis.

20 cm

PHA6 est collé à EQ-2 sur la surface retour.

PHA6

EQ-2


AURA vaste

● **Atelier ping-pong**  
○ *Graphisme à quatre mains*

PHA6	CARTEL ŒUVRE PHARE SOCLE A
	- Support forex de 3 mm d'épaisseur laqué 1 RAL recto-verso + tranches - Impression directe (2 tons)
	(L)60 x (H)20 cm
	1 unité
EQ-2	ÉQUERRE DE FIXATION ET D'INCLINAISON #2
	- Support forex de 3 mm d'épaisseur laqué 1 RAL recto-verso + tranches - 1 pli - 2 trous (diamètre à préciser en EXE)
	(L)60 x (H)21,9 cm
	1 unité
PHA7	CARTEL ŒUVRE PHARE SOCLE B
	- Support forex de 3 mm d'épaisseur laqué 1 RAL recto-verso + tranches - Impression directe (2 tons)
	(L)110 x (H)30 cm
	1 unité
	R+1
	PHA6 + EQ-2

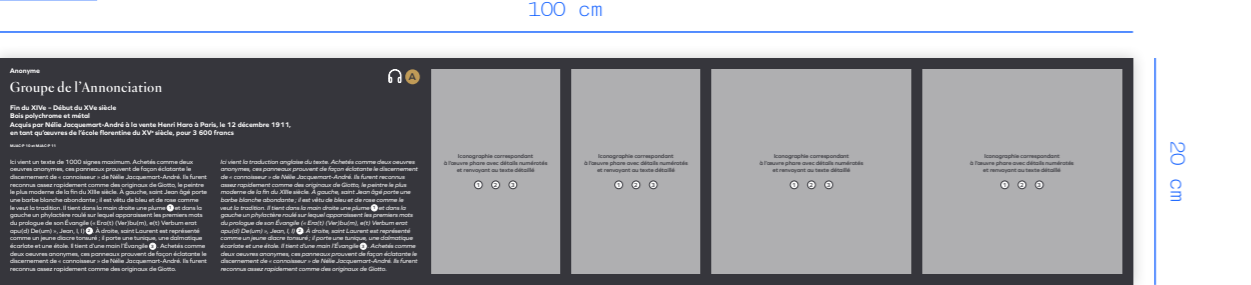
CARTELS ŒUVRES PHARES INTÉGRÉS AUX SOCLES – DÉTAILS

PHA8.1




Cartel œuvre phare salle des statues R+1

PHA8.2

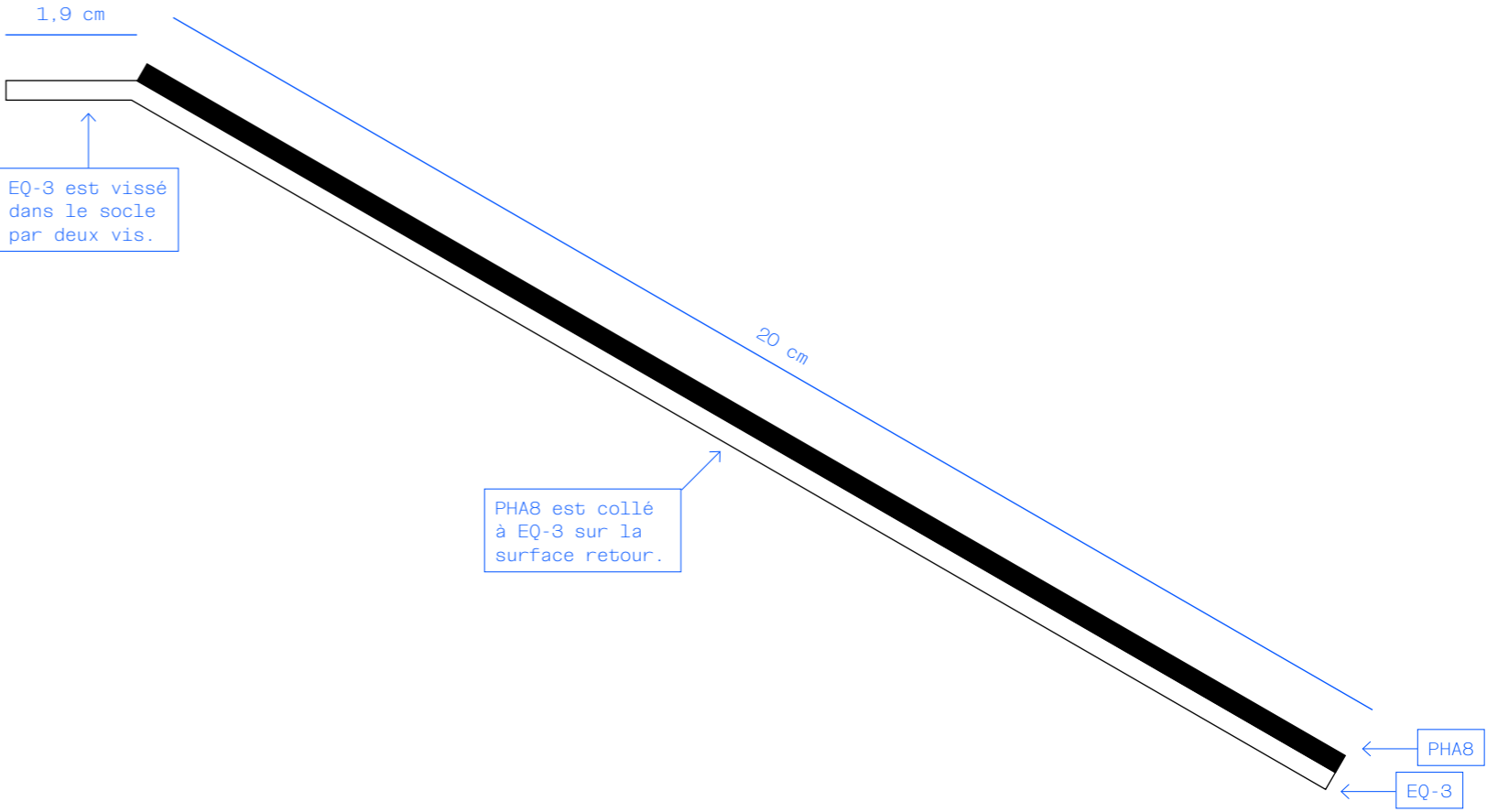
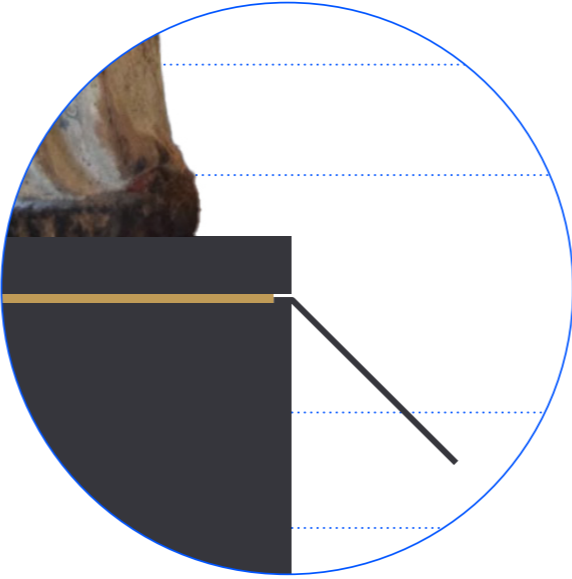


Cartel œuvre phare salle des statues R+1

EQ-3



Cartel œuvre phare salle des statues R+1



EQ-3 est vissé dans le socle par deux vis.

PHA8 est collé à EQ-3 sur la surface retour.

AURA vaste ● **Atelier ping-pong**  
○ Graphisme à quatre mains

PHA8	CARTEL ŒUVRE PHARE SOCLE C
	<ul style="list-style-type: none"><li>- Support forex de 3 mm d'épaisseur laqué 1 RAL recto-verso + tranches</li><li>- Impression directe (2 tons)</li></ul>
	(L)100 x (H)20 cm
	2 unités
EQ-3	ÉQUERRE DE FIXATION ET D'INCLINAISON #3
	<ul style="list-style-type: none"><li>- Support forex de 3 mm d'épaisseur laqué 1 RAL recto-verso + tranches</li><li>- 1 pli</li><li>- 3 trous (diamètre à préciser en EXE)</li></ul>
	(L)100 x (H)21,9 cm
	2 unités
	R+1

CARTELS

CS

10 cm

Buste du citoyen Deranc

Augustin Pajou  
Fin XVIII<sup>e</sup> siècle  
Terre cuite  
MJAC-Sc 160

Cartel simple

CD

10 cm

Buste du citoyen Deranc

Augustin Pajou  
Fin XVIII<sup>e</sup> siècle  
Terre cuite  
MJAC-Sc 160

Ici vient un texte détaillé de 400 signes. Le buste comporte une inscription au dos : « Le citoyen Deranc par le citoyen Pajou de Paris l'an 1793 ». Cette œuvre importante a été exécutée pendant le séjour de l'artiste à Montpellier en 1793.

Auguste Pajou, représentant de la sculpture néo-classique française, fut lauréat du prix de Rome en sculpture en 1748. Auguste Pajou, représentant de la sculpture néo-classique française, fut lauréat du prix de Rome en sculpture en 1748.

Cartel simple détaillé

CGS

10 cm

**TABLEAU**  
Buste du citoyen Deranc

Augustin Pajou  
Fin XVIII<sup>e</sup> siècle  
Terre cuite  
MJAC-Sc 160

**FAUTEUILS**  
Coffret d'époque Mandalay

1860-1902, Birmanie  
Bois doré, carton pâte et verroterie  
MJAC-M 2570

**SCULPTURE**  
Buste du citoyen Deranc

Augustin Pajou  
Fin XVIII<sup>e</sup> siècle  
Terre cuite  
MJAC-Sc 160

**MOBILIER**  
Coffre à fenestrage

XVI<sup>e</sup> siècle, France  
Chêne  
MJAC-M 207

Cartel groupé simple

CGD

10 cm

Ensemble de coffrets de la Renaissance

XV<sup>e</sup> – XVIII<sup>e</sup> siècle  
Italie, France, Allemagne

Ici vient un texte de 400 signes. Urem ant quistis moluptaero ipitem quia veratem facipsa delest maiorepe dicium eturiti orestist, quundelia quas doluptae volestio. Namus rem is ilitiorecea sim dendest isquam laborro mi, sedi re la dolor reptae. Agnihit essitio tem adia doloritius eossunt, utas venetur sedi coritat quam ipsum quam vernatur, sam que nimaioi acepudam rendem quiate cusande bitatia. Urem ant quistis moluptaero ipitem quia veratem facipsa delest maiorepe.

Cartel groupé détaillé

SP

5 cm



Ne pas toucher



Ne pas s'asseoir



Ne pas franchir

Supports picto

Les cartels prennent la couleur des murs.

Ici vient un titre d'œuvre sur deux lignes

Augustin Pajou  
Fin XVIII<sup>e</sup> siècle  
Terre cuite  
MJAC-Sc 160

Buste du citoyen Deranc

Augustin Pajou  
Fin XVIII<sup>e</sup> siècle  
Terre cuite  
MJAC-Sc 160

Ici vient un texte de 400 signes. Urem ant quistis moluptaero ipitem quia veratem facipsa delest maiorepe dicium eturiti orestist, quundelia quas doluptae volestio. Namus rem is ilitiorecea sim dendest isquam laborro mi, sedi re la dolor reptae. Agnihit essitio tem adia doloritius eossunt, utas venetur sedi coritat quam ipsum quam vernatur, sam que nimaioi acepudam rendem quiate cusande bitatia. Urem ant quistis moluptaero ipitem quia veratem facipsa delest maiorepe.

**TABLEAU**  
Buste du citoyen Deranc

Augustin Pajou  
Fin XVIII<sup>e</sup> siècle  
Terre cuite  
MJAC-Sc 160

**FAUTEUILS**  
Coffret d'époque Mandalay

1860-1902, Birmanie  
Bois doré, carton pâte et verroterie  
MJAC-M 2570

**SCULPTURE**  
Buste du citoyen Deranc

Augustin Pajou  
Fin XVIII<sup>e</sup> siècle  
Terre cuite  
MJAC-Sc 160

**MOBILIER**  
Coffre à fenestrage

XVI<sup>e</sup> siècle, France  
Chêne  
MJAC-M 207

Ensemble de coffrets de la Renaissance

XV<sup>e</sup> – XVIII<sup>e</sup> siècle  
Italie, France, Allemagne

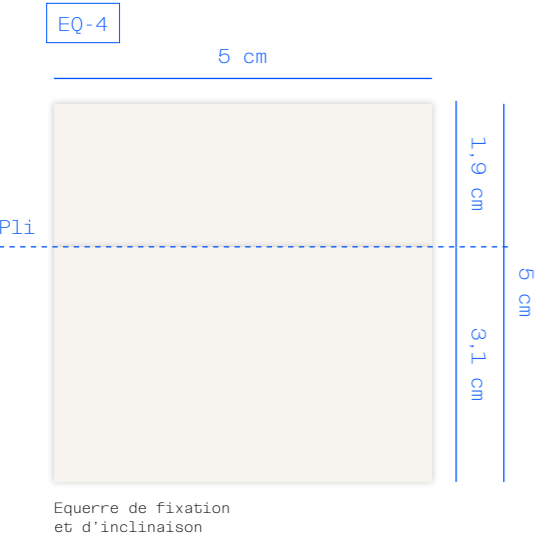
Nélie Jacquemart-André, collectionneuse passionnée, a rassemblé plusieurs coffrets de la Renaissance. Les coffrets allemands du XVI<sup>e</sup> siècle sont couverts de métal ciselé et découpés sur une lame de bois, tandis qu'à la même époque en Italie, la marquetterie souvent en noyer et la forme des pieds de lion étaient privilégiés. Le cuir repoussé et ciselé ainsi que le velours brodé de fils d'argent étaient également des matériaux appréciés pour ces boîtes.

L'ensemble des cartels du parcours sont imprimés sur un support en forex 3 mm laqué. Les cartels dits « fixe » seront collés à même les murs avec un adhésif double-face. Le principe de ces cartels est de se rendre les plus discrets possible, ils sont donc en ton sur ton avec les murs qui les accueillent. Les cartels fixes simples détaillés comprennent un bloc technique et un texte de 400 signes maximum.	
CS	CARTELS SIMPLES FIXES
- Forex 3 mm laqué recto-verso et tranches selon la couleur des murs	
- Impression directe 1 ton ou blanc selon la couleur de la peinture	
(L)10 x (H)6 cm	
190 unités (184 comptés + spare)	
CD	CARTELS DÉTAILLÉS FIXES
- Forex 3 mm laqué recto-verso et tranches selon la couleur des murs	
- Impression directe 1 ton ou blanc selon la couleur de la peinture	
(L)10 x (H)16 cm	
25 unités (22 comptés + spare)	
CGS	CARTELS GROUPÉS SIMPLES FIXES
- Forex 3 mm laqué recto-verso et tranches selon la couleur des murs	
- Impression directe 1 ton ou blanc selon la couleur de la peinture	
(L)10 x (H)20 cm	
35 unités (33 comptés + spare)	
CGD	CARTELS GROUPÉS DÉTAILLÉS FIXES
- Forex 3 mm laqué recto-verso et tranches selon la couleur des murs	
- Impression directe 1 ton ou blanc selon la couleur de la peinture	
(L)10 x (H)16 cm	
1 unité	
SP	SUPPORTS PICTOGRAMMES
- Forex 3 mm laqué recto-verso et tranches selon la couleur des murs	
- Impression directe 1 ton ou blanc selon la couleur de la peinture	
(L)5 x (H)5 cm	
250 unités	


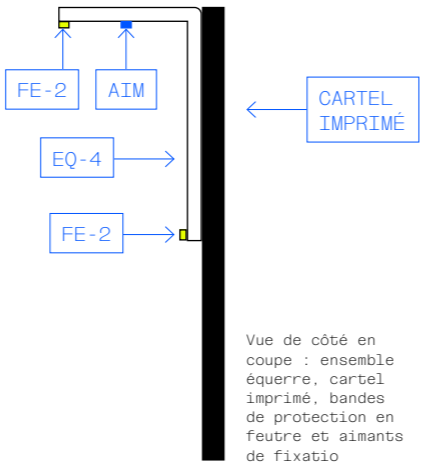
AURA vaste ● *Atelier ping-pong*  
○ *Graphisme à quatre mains*

ÉQUERRES DE FIXATION ET D’INCLINAISON DES CARTELS

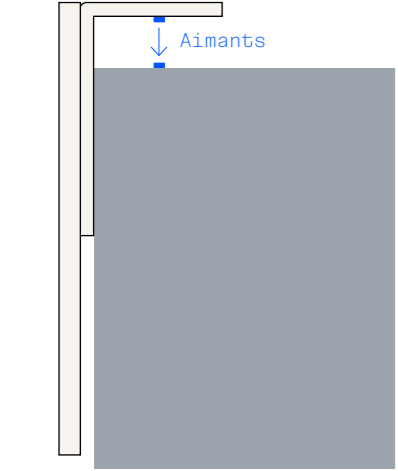
« AMOVIBLES », FEUTRES DE PROTECTION ET AIMANTS




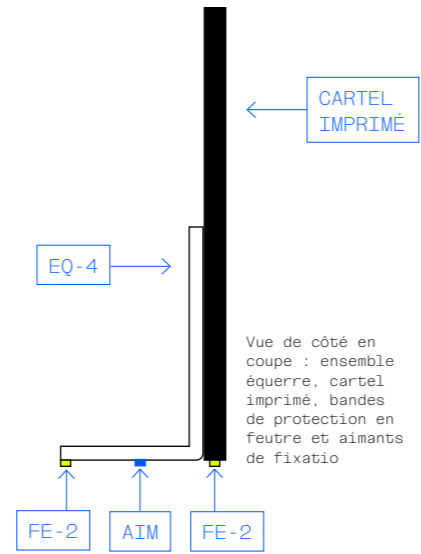
Fixation du cartel amovible au mobilier par le haut du support imprimé



Vue en plan par le dessous : ensemble équerre, cartel imprimé, bandes de protection en feutre et aimants de fixatio

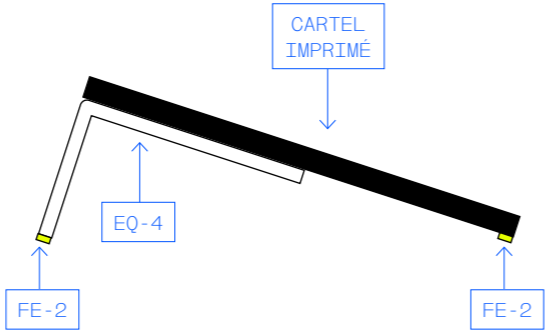


Fixation du cartel amovible au mobilier par le bas du support imprimé



Vue en plan par le dessous : ensemble équerre, cartel imprimé, bandes de protection en feutre et aimants de fixatio

Inclinaison du cartel amovible par le haut du support imprimé, sans fixation au mobili



Vue de côté en coupe : ensemble équerre, cartel imprimé et bandes de protection en feutre

AURA vaste

●

Atelier ping-pong

○

Graphisme à quatre mains

Pour rendre mobiles certains cartels et permettre une adaptation aux différentes typologies d’espaces et d’objets, les cartels « amovibles » sont composés de supports cartels normaux imprimés et d’une équerre de fixation ou d’inclinaison à 90°

De fines bandes en feutre blanc cassé ou gris foncé/noir devront être collées aux tranches des équerres et/ou des cartels amovibles en contact avec les mobiliers. La largeur des bandes dépend de la largeur des cartels et sont précisées ci-dessous.

Les cartels amovibles et leurs équerres sont simplement posés sur les meubles, ou accrochés à des socles et des gaines grâce à de petits aimants.

EQ-4	ÉQUERRE DE FIXATION ET D’INCLINAISON
	- Forex de 2 mm d’épaisseur laqué 1 RAL recto-verso + tranches - 1 pli
	(L)5 x (H)5 cm
	419 unités (219 comptés + 250 U. avec pictos)
FE-1	FEUTRE DE PROTECTION POUR CARTEL MOBILIER
	2 fines bandes de protection en feutre grisfoncé/noir par cartel, collées sur les tranches des équerres et des cartels en contact avec le mobilier, épaisseur 1 mm
	16 unités de (L)5 cm 16 unités de (L)10 cm
FE-2	FEUTRE DE PROTECTION POUR CARTEL MOBILIER
	2 fines bandes de protection en feutre blanc cassé par cartel, collées sur les tranches des équerres et des cartels en contact avec le mobilier, épaisseur 1 mm
	153 unités de (L)5 cm 153 unités de (L)14 cm
AIM	AIMANTS DE FIXATION
	- Pour chaque cartel amovible : 2 petits aimants femelles en néodyme collés sur le retour intérieur de l’équerre de fixation et 2 aimants mâles collés sur le socle ou la gaine mobilier - Couleur argent ou gris - Points de colle
	ø 1,5 mm x (H) 0,5 mm
	1 lot de 800 pièces (réassort compris)

CARTELS SIMPLES ET DÉTAILLÉS « AMOVIBLES »

CS

10 cm

Ici vient un titre d’œuvre sur deux lignes

Augustin Pajou  
Fin XVIII<sup>e</sup> siècle  
Terre cuite  
MJAC-Sc 160

Cartel simple amovible

CD

10 cm

Ici vient un titre d’œuvre sur deux lignes

Augustin Pajou  
Fin XVIII<sup>e</sup> siècle  
Terre cuite  
MJAC-Sc 160

Ici vient un texte de 400 signes.  
Urem ant quistis moluptaero ipitem quia veratem facipsa delest maiorepe dicum eturiti orestist, quundelia quas doluptae volestio. Namus rem is illitiorecea sim dendest isquam laborro mi, sedi re la dolor reptae. Agnihit essitio tem adia doloritius eossunt, utas venetur sedi coritat quam ipsum quam vernatur, sam que nimaio acepudam rendem quiate cusande bitatia. Urem ant quistis moluptaero ipitem quia veratem facipsa delest maiorepe.

Cartel détaillé amovible

EQ-4

5 cm

Pli


1,9 cm

3,1 cm

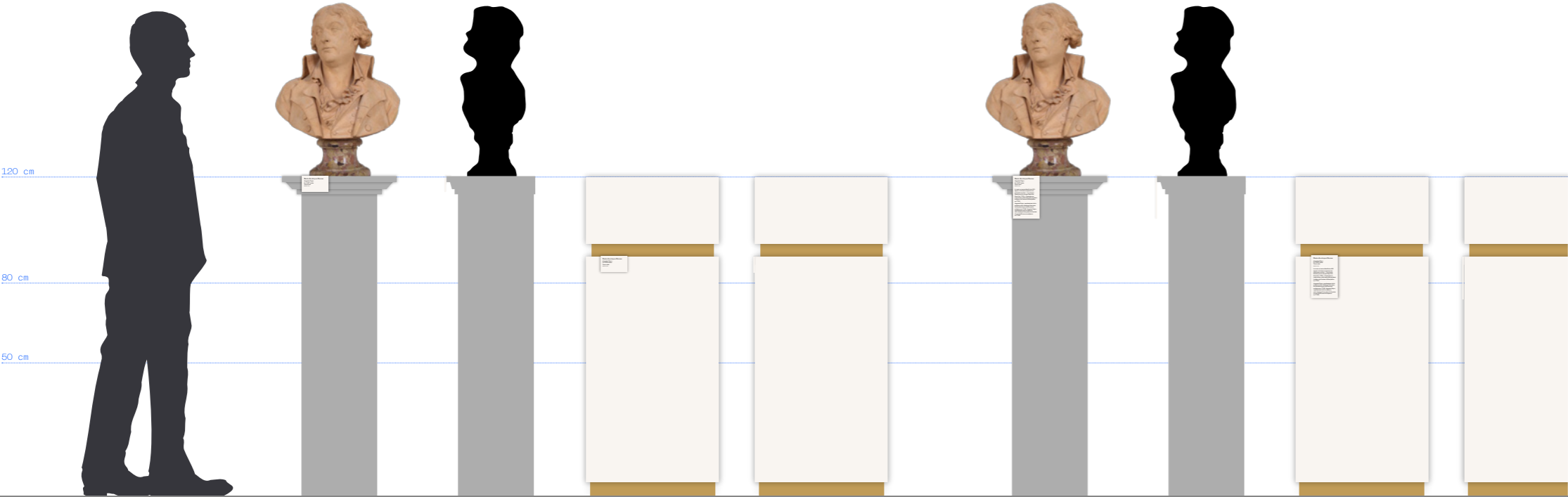
Equerre de fixation et d’inclinaison

16 cm

CS EQ-4



CD EQ-4



AURA vaste

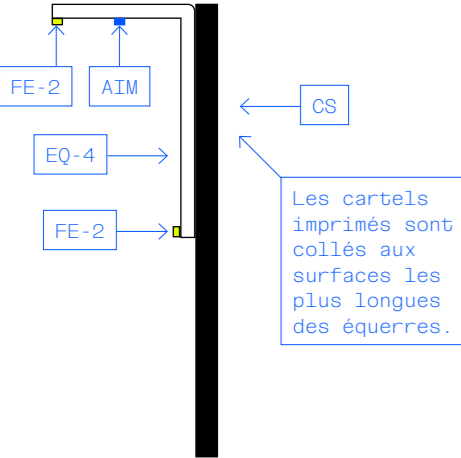
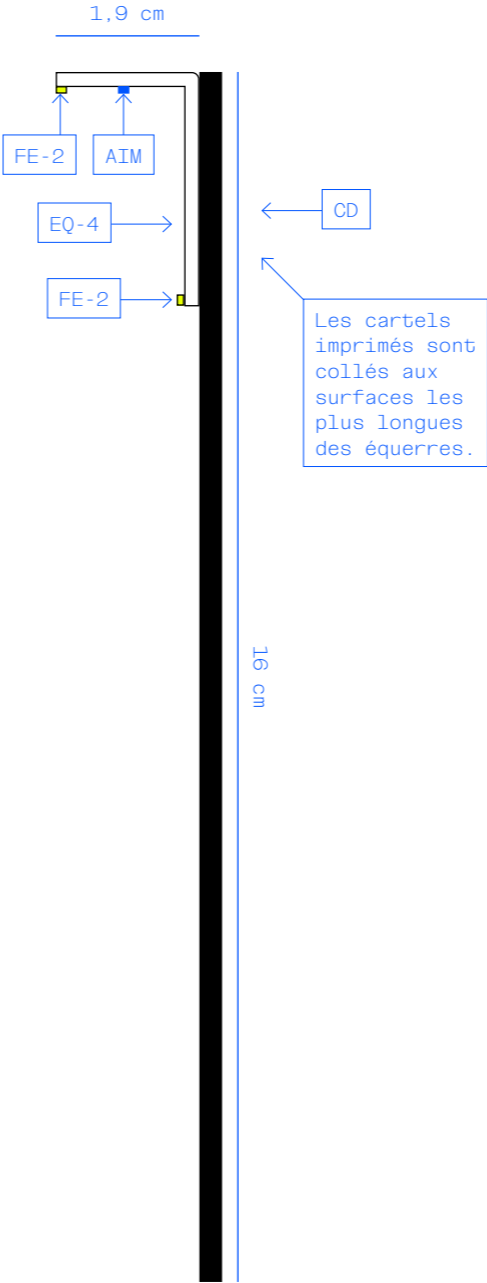
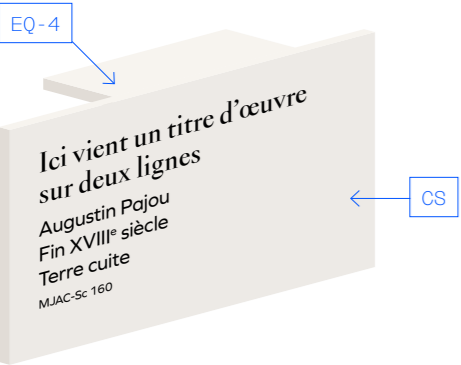
● **Atelier ping-pong**  
○ *Graphisme à quatre mains*

Les cartels simples et détaillés dits « amovibles » sont fixés sur des socles de bustes ou de statues, ou posés sur du mobilier. Ils sont pensés de sorte à être facilement enlevés au besoin. Pour cela, ces cartels sont collés à des équerres pliées qui permettent d’obtenir une inclinaison du cartel lorsqu’il est sur un meuble, ou de l’accrocher au-dessus d’un socle, l’ensemble étant alors fixé grâce à deux petits et minces aimants en néodyme collés sur les cartels et les gaines. Tous les cartels amovibles doivent être équipés de fines bandes de protection en feutre en ton sur ton avec la couleur du cartel.

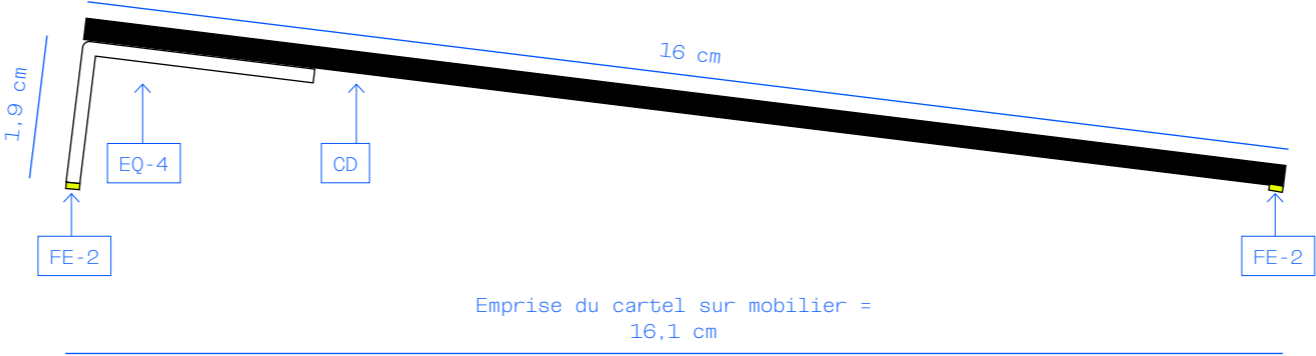
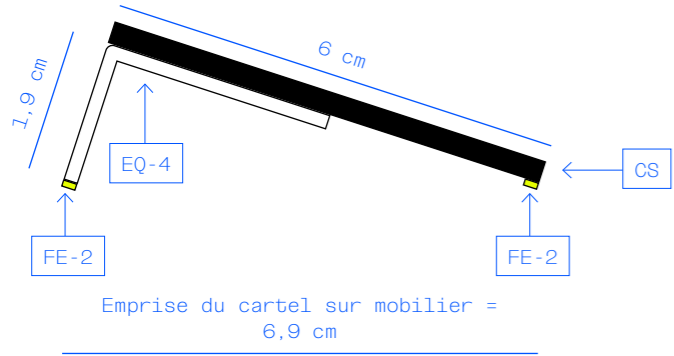
POUR CONSTITUER UN CARTEL SIMPLE OU DÉTAILLÉ AMOVIBLE, IL FAUT :

CS	CARTELS SIMPLES
CD	CARTELS DÉTAILLÉS
EQ-4	ÉQUERRE DE FIXATION ET D’INCLINAISON
AIM	AIMANTS DE FIXATION
FE	FEUTRE DE PROTECTION POUR CARTELS MOBILIER

CARTELS SIMPLES ET DÉTAILLÉS « AMOVIBLES » – DÉTAILS



CS	CARTELS SIMPLES
	<ul style="list-style-type: none"><li>- Forex 3 mm laqué 1 RAL recto-verso + tranches</li><li>- Impression directe 1 ton</li></ul>
	(L)10 x (H)6 cm
CD	CARTELS DÉTAILLÉS
	<ul style="list-style-type: none"><li>- Forex 3 mm laqué 1 RAL recto-verso + tranches</li><li>- Impression directe 1 ton</li></ul>
	(L)10 x (H)16 cm
EQ-4	ÉQUERRE DE FIXATION ET D'INCLINAISON
	<ul style="list-style-type: none"><li>- Forex de 2 mm d'épaisseur laqué 1 RAL recto-verso + tranches</li><li>- 1 pli</li></ul>
	(L)5 x (H)5 cm
AIM	AIMANTS DE FIXATION
	<ul style="list-style-type: none"><li>- Pour chaque cartel amovible : 2 petits aimants femelles en néodyme collés sur le retour intérieur de l'équerre de fixation, et 2 aimants mâles collés sur le socle ou la gaine mobilier</li><li>- Couleur argent ou gris</li><li>- Points de colle</li></ul>
	ø 1,5 mm x (H) 0,5 mm
FE-2	FEUTRE DE PROTECTION POUR CARTEL MOBILIER
	<ul style="list-style-type: none"><li>- 2 fines bandes de protection en feutre blanc cassé par cartel collées sur les tranches des équerres et des cartels en contact avec le mobilier, épaisseur 1 mm</li></ul>



CARTELS GROUPÉS SIMPLES ET DÉTAILLÉS « AMOVIBLES »

CGS

10 cm

DE GAUCHE À DROITE

Buste du citoyen Deranc

Augustin Pajou  
Fin XVIII<sup>e</sup> siècle  
Terre cuite  
MJAC-Sc 160

Coffret d’époque Mandalay

1860-1902, Birmanie  
Bois doré, carton pâte et verroterie  
MJAC-M 2570

Buste du citoyen Deranc

Augustin Pajou  
Fin XVIII<sup>e</sup> siècle  
Terre cuite  
MJAC-Sc 160

MOBILIER

Coffre à fenestrage

XVI<sup>e</sup> siècle, France  
Chêne  
MJAC-M 207

20 cm

Cartel groupé simple amovible

CGD

10 cm

Ensemble de coffrets de la Renaissance

XV<sup>e</sup> – XVIII<sup>e</sup> siècle  
Italie, France, Allemagne

Ici vient un texte de 400 signes.  
Urem ant quistis moluptaero ipitem quia veratem facipsa delest maiorepe dicium eturiti orestist, quundelia quas doluptae volestio. Namus rem is illitiorecea sim dendest isquam laborro mi, sedi re la dolor reptae. Agnihit essitio tem adia doloritius eossunt, utas venetur sedi coritat quam ipsum quam vernatur, sam que nimaior acepudam rendem quiate cusande bitatia. Urem ant quistis moluptaero ipitem quia veratem facipsa delest maiorepe.

16 cm

Cartel groupé détaillé amovible

EQ-4

5 cm

Pli

1,9 cm

3,1 cm

Equerre de fixation et d’inclinaison

CGS EQ-4


CGD EQ-4

Les cartels groupés simples et détaillés dits « amovibles » sont posés sur les coffres et les mobiliers. Ils sont pensés de sorte à être facilement enlevés au besoin. Les cartels amovibles sont collés à des équerres pliées qui permettent d'obtenir une inclinaison du cartel lorsqu'il est sur un meuble. Tous les cartels amovibles doivent être équipés de fines bandes de protection en feutre en ton sur ton avec la couleur du cartel.

POUR CONSTITUER UN CARTEL GROUPÉ SIMPLE OU DÉTAILLÉ AMOVIBLE, IL FAUT :

CGS	CARTELS GROUPÉS SIMPLES
CGD	CARTELS GROUPÉS DÉTAILLÉS
EQ-4	ÉQUERRE DE FIXATION ET D’INCLINAISON
FE	FEUTRE DE PROTECTION POUR CARTELS MOBILIER

## CARTELS GROUPÉS SIMPLES ET DÉTAILLÉS « AMOVIBLES » – DÉTAILS



CGS	CARTELS GROUPÉS SIMPLES
	<ul style="list-style-type: none"> <li>- Forex 3 mm laqué 1 RAL recto-verso + tranches</li> <li>- Impression directe 1 ton</li> </ul>
	(L)10 x (H)20 cm
CGD	CARTELS GROUPÉS DÉTAILLÉS
	<ul style="list-style-type: none"> <li>- Forex 3 mm laqué 1 RAL recto-verso + tranches</li> <li>- Impression directe 1 ton</li> </ul>
	(L)10 x (H)16 cm
EQ-4	ÉQUERRE DE FIXATION ET D'INCLINAISON
	<ul style="list-style-type: none"> <li>- Forex de 2 mm d'épaisseur laqué 1 RAL recto-verso + tranches</li> <li>- 1 pli</li> <li>- 2 fines bandes de protection en feutre sur les tranches en contact avec le mobilier</li> </ul>
	(L)5 x (H)5 cm
FE	FEUTRE DE PROTECTION POUR CARTEL MOBILIER
	<ul style="list-style-type: none"> <li>- 2 fines bandes de protection en feutre sur les tranches en contact avec le mobilier blanc cassé ou gris foncé/noir selon la couleur du cartel et de l'équerre</li> </ul>

# CARTELS GROUPÉS VITRINES « AMOVIBLES »

CFI

21 cm

NUM-B

1,5 cm

1,5 cm

8

Numéro  
d'objet  
en vitrine

30 cm

Cartel groupé amovible sur fich

CFI

200 cm

140 cm

120 cm

80 cm

CARTELS GROUPÉS VITRINES « AMOVIBLES » – DÉTAILS

CFI.1

21 cm

VITRINE

COLLECTION ÉGYPTIENNE

Ici vient un texte introductif de vitrine de 550 signes. Met reictur aspedis iminum quis por adio cusam num, sima dolorep eressinio sum sin por arcils out eos ipsam out as adis minctio eveliqu odipsus ocescimusam nis vero is vent, velis sinoiecti sinvellout ratio vel in nit la dolupta temquos volorb ustore event et audis por arum facipsoe volorep eritibeatio omnistrum sundiam et unt out quid millam conem ut quod endo nonsecum et dolupta tumqui out reilcilt qui tem fugio con eoriam que preste vellocc umetur, aliquibus volupta tecatessimin con res repellis.

**Tête d'Osiris**  
Égypte, Basée Époque  
(712-332), période Sothe  
Bassoite et mortire  
MACP 255

Trouvez le cartel de l'œuvre phare  
dédiée dans le bac

1 Horus léoncéphale  
Vers 680 avant JC, Egypte  
MACP 255

2 Mimir cariatide  
Nouvel Empire  
(1200-800 av. J.C.), Egypte Bronze  
MACP 255

3 Horus léoncéphale  
Vers 680 avant JC, Egypte  
MACP 255

4 Mimir cariatide  
Nouvel Empire  
(1200-800 av. J.C.), Egypte Bronze  
MACP 255

5 Horus léoncéphale  
Vers 680 avant JC, Egypte  
MACP 255

6 Mimir cariatide  
Nouvel Empire  
(1200-800 av. J.C.), Egypte Bronze  
MACP 255

7 Horus léoncéphale  
Vers 680 avant JC, Egypte  
MACP 255

8 Mimir cariatide  
Nouvel Empire  
(1200-800 av. J.C.), Egypte Bronze  
MACP 255

9 Horus léoncéphale  
Vers 680 avant JC, Egypte  
MACP 255

10 Mimir cariatide  
Nouvel Empire  
(1200-800 av. J.C.), Egypte Bronze  
MACP 255

11 Horus léoncéphale  
Vers 680 avant JC, Egypte  
MACP 255

12 Mimir cariatide  
Nouvel Empire  
(1200-800 av. J.C.), Egypte Bronze  
MACP 255

13 Horus léoncéphale  
Vers 680 avant JC, Egypte  
MACP 255

14 Mimir cariatide  
Nouvel Empire  
(1200-800 av. J.C.), Egypte Bronze  
MACP 255

Déposez-moi dans le bac après votre lecture !

Forex laqué imprimé – Recto

34 œuvres en vitrine, dont 1 œuvre phare

CFI.2

21 cm

VITRINE

COLLECTION ÉGYPTIENNE

15 Horus léoncéphale  
Vers 680 avant JC, Egypte  
MACP 255

16 Mimir cariatide  
Nouvel Empire  
(1200-800 av. J.C.), Egypte Bronze  
MACP 255

17 Horus léoncéphale  
Vers 680 avant JC, Egypte  
MACP 255

18 Mimir cariatide  
Nouvel Empire  
(1200-800 av. J.C.), Egypte Bronze  
MACP 255

19 Horus léoncéphale  
Vers 680 avant JC, Egypte  
MACP 255

20 Mimir cariatide  
Nouvel Empire  
(1200-800 av. J.C.), Egypte Bronze  
MACP 255

25 Horus léoncéphale  
Vers 680 avant JC, Egypte  
MACP 255

26 Mimir cariatide  
Nouvel Empire  
(1200-800 av. J.C.), Egypte Bronze  
MACP 255

27 Horus léoncéphale  
Vers 680 avant JC, Egypte  
MACP 255

28 Mimir cariatide  
Nouvel Empire  
(1200-800 av. J.C.), Egypte Bronze  
MACP 255

29 Horus léoncéphale  
Vers 680 avant JC, Egypte  
MACP 255

30 Mimir cariatide  
Nouvel Empire  
(1200-800 av. J.C.), Egypte Bronze  
MACP 255

31 Horus léoncéphale  
Vers 680 avant JC, Egypte  
MACP 255

32 Mimir cariatide  
Nouvel Empire  
(1200-800 av. J.C.), Egypte Bronze  
MACP 255

33 Horus léoncéphale  
Vers 680 avant JC, Egypte  
MACP 255

34 Mimir cariatide  
Nouvel Empire  
(1200-800 av. J.C.), Egypte Bronze  
MACP 255

Déposez-moi dans le bac après votre lecture !

Verso

CFI.3

21 cm

VITRINE

VAISSELLE ORIENTALE

Ici vient un texte introductif de vitrine de 550 signes. Met reictur aspedis iminum quis por adio cusam num, sima dolorep eressinio sum sin por arcils out eos ipsam out as adis minctio eveliqu odipsus ocescimusam nis vero is vent, velis sinoiecti sinvellout ratio vel in nit la dolupta temquos volorb ustore event et audis por arum facipsoe volorep eritibeatio omnistrum sundiam et unt out quid millam conem ut quod endo nonsecum et dolupta tumqui out reilcilt qui tem fugio con eoriam que preste vellocc umetur, aliquibus volupta tecatessimin con res repellis.

1 Horus léoncéphale  
Vers 680 avant JC, Egypte  
MACP 255

2 Mimir cariatide  
Nouvel Empire  
(1200-800 av. J.C.), Egypte Bronze  
MACP 255

3 Horus léoncéphale  
Vers 680 avant JC, Egypte  
MACP 255

4 Mimir cariatide  
Nouvel Empire  
(1200-800 av. J.C.), Egypte Bronze  
MACP 255

5 Horus léoncéphale  
Vers 680 avant JC, Egypte  
MACP 255

6 Mimir cariatide  
Nouvel Empire  
(1200-800 av. J.C.), Egypte Bronze  
MACP 255

7 Horus léoncéphale  
Vers 680 avant JC, Egypte  
MACP 255

8 Mimir cariatide  
Nouvel Empire  
(1200-800 av. J.C.), Egypte Bronze  
MACP 255

9 Horus léoncéphale  
Vers 680 avant JC, Egypte  
MACP 255

10 Mimir cariatide  
Nouvel Empire  
(1200-800 av. J.C.), Egypte Bronze  
MACP 255

11 Horus léoncéphale  
Vers 680 avant JC, Egypte  
MACP 255

12 Mimir cariatide  
Nouvel Empire  
(1200-800 av. J.C.), Egypte Bronze  
MACP 255

13 Horus léoncéphale  
Vers 680 avant JC, Egypte  
MACP 255

14 Mimir cariatide  
Nouvel Empire  
(1200-800 av. J.C.), Egypte Bronze  
MACP 255

Déposez-moi dans le bac après votre lecture !

Forex laqué imprimé – Recto

17 œuvres en vitrine

CFI.4

21 cm

VITRINE

VAISSELLE ORIENTALE

15 Horus léoncéphale  
Vers 680 avant JC, Egypte  
MACP 255

16 Mimir cariatide  
Nouvel Empire  
(1200-800 av. J.C.), Egypte Bronze  
MACP 255

17 Horus léoncéphale  
Vers 680 avant JC, Egypte  
MACP 255

18 Mimir cariatide  
Nouvel Empire  
(1200-800 av. J.C.), Egypte Bronze  
MACP 255

19 Horus léoncéphale  
Vers 680 avant JC, Egypte  
MACP 255

20 Mimir cariatide  
Nouvel Empire  
(1200-800 av. J.C.), Egypte Bronze  
MACP 255

Déposez-moi dans le bac après votre lecture !

Verso

NUM-B

1,5 cm

8

8

NUM-B

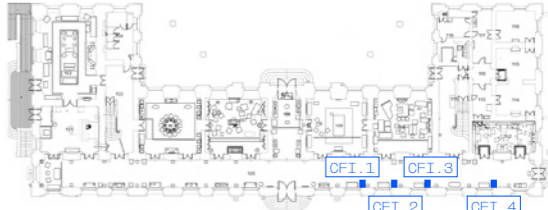
NUMÉROS ŒUVRES EN VITRINE

- Support carré en volume en plexiglass dépoli mat translucide  
- Impression du numéro en noir

(L)1,5 x (H)1,5 cm

80 numéros en vitrine, compte double pour le réassort, soit 160 unités

RDC




AURA

vaste

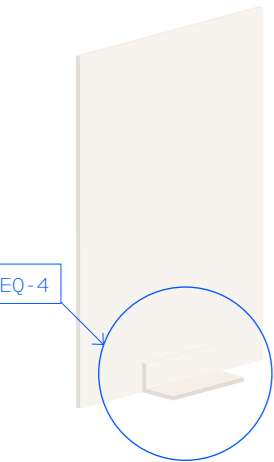
● **Atelier ping-pong**

○ Graphisme à quatre mains

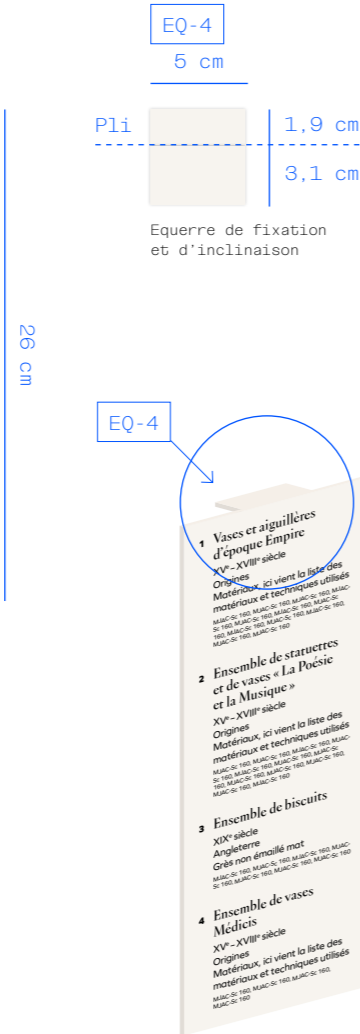
CARTELS DES VITRINES EN SALLE 103



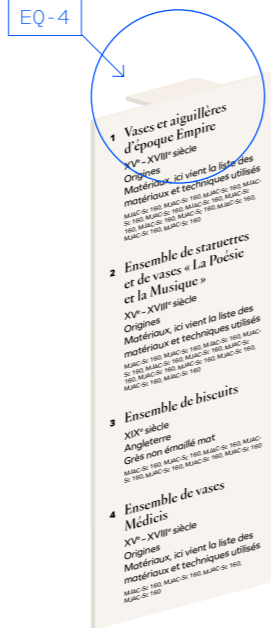
Cartel groupé simple  
vertical avec  
équerre en vitrine 1  
salle 103




Vue arrière du cartel de la vitrine 1 : l'équerre est positionnée en partie basse du cartel pour le stabiliser à la verticale lorsqu'il est fixé sur l'étagère à l'intérieur de la vitrine par le biais de petits aimants.



Equerre de fixation  
et d'inclinaison



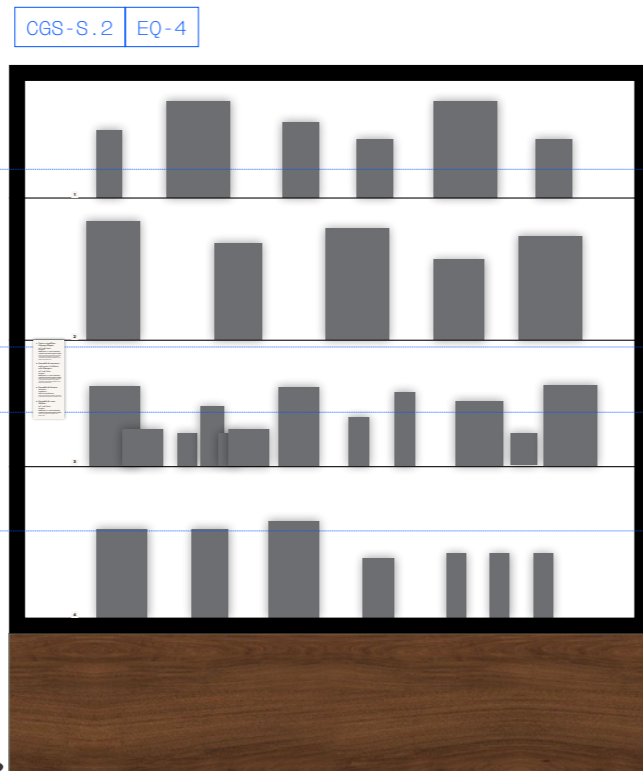
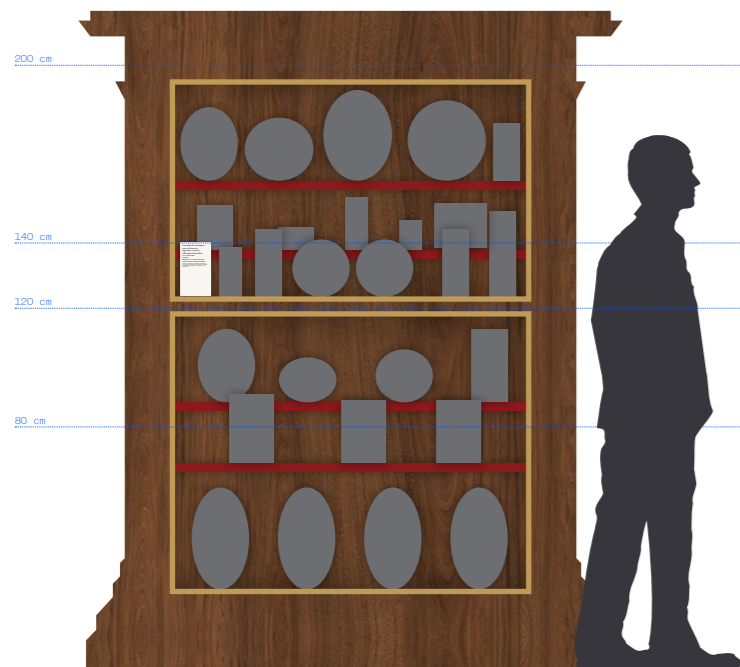
Vue avant du cartel de la vitrine 2 : l'équerre est positionnée en partie haute du cartel pour le fixer sur l'étagère à l'intérieur de la vitrine par le biais de petits aimants.



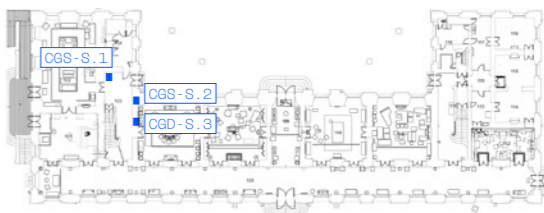
Cartel groupé détaillé vitrine 3 salle 103



18 cm



Le cartel de la vitrine 3 est fixé sur la porte du meuble par un système d'aimants ou d'entretoise.

	<p>Les cartels des vitrines de la salle 103 au RDC du château sont des cartels groupés. Ceux des vitrines 1 et 2 sont groupés simples, en petit format posé à la verticale sur une étagère et maintenus par une équerre de fixation ; le cartel de la vitrine 3 est un groupé détaillé, installé sur la porte ouverte du mobilier aménagé.</p>
CGS-S.1	CARTEL GROUPÉ SIMPLE SPÉCIAL #1
	<ul style="list-style-type: none"> <li>- Forex 3 mm laqué recto-verso et tranches</li> <li>- Impression directe 1 ton</li> </ul>
	(L)10 x (H)18 cm
	1 unité
CGS-S.2	CARTEL GROUPÉ SIMPLE SPÉCIAL #2
	<ul style="list-style-type: none"> <li>- Forex 3 mm laqué recto-verso et tranches</li> <li>- Impression directe 1 ton</li> </ul>
	(L)10 x (H)26 cm
	1 unité
EQ-4	ÉQUERRE DE FIXATION ET D'INCLINAISON #4
	<ul style="list-style-type: none"> <li>- Forex de 2 mm d'épaisseur laqué 1 RAL recto-verso + tranches</li> <li>- 1 pli</li> <li>- 2 fines bandes de protection en feutre sur les tranches en contact avec le mobilier</li> </ul>
	(L)5 x (H)5 cm
	Nombre d'unités compris dans le quantitatif indiqué en page 57
AIM	AIMANTS DE FIXATION
	<ul style="list-style-type: none"> <li>- Pour chaque cartel amovible : 2 petits aimants femelles en néodyme collés sur le retour intérieur de l'équerre de fixation, et 2 aimants mâles collés sur le socle ou la gaine mobilier</li> <li>- Couleur argent ou gris</li> <li>- Points de colle</li> </ul>
	ø 1,5 mm x (H) 0,5 mm
FE	FEUTRE DE PROTECTION POUR CARTEL MOBILIER
	<ul style="list-style-type: none"> <li>- 2 fines bandes de protection en feutre blanc cassé par cartel collées sur les tranches des équerres et des cartels en contact avec le mobilier</li> </ul>
CGD-S.1	CARTEL GROUPÉ DÉTAILLÉ SPÉCIAL
	<ul style="list-style-type: none"> <li>- Forex 3 mm laqué recto-verso et tranches</li> <li>- Impression directe 1 ton</li> </ul>
	(L)40 x (H)18 cm
	1 unité
	<p>RDC</p> 

CARTEL DE LA VITRINE DU SALON ORIENTAL

CGD-S.2

60 cm

Ici vient un texte de 400 signes. Urem ant quistis moluptaero ipitem quia veratem facipsa delest maiorepe dicium eturiti orestist, quundelia quas doluptae volestio. Namus rem is ilitiorecea sim dendest isquam laborro mi, sedi re la dolor reptae. Agnihit essitio tem adia doloritius eossunt, utas venetur sedi coritat quam ipsum quam vernatur, sam que nimaioir acepudam rendem quiate cusande bitatia. Urem ant quistis moluptaero ipitem quia veratem facipsa delest maiorepe.

1

Titre d'œuvre sur une ou plusieurs lignes

Auteur de l'œuvre  
Date de création  
Technique et détails

MJAC-Sc-160

2

Titre d'œuvre sur une ou plusieurs lignes

Auteur de l'œuvre  
Date de création  
Technique et détails

MJAC-Sc-160

3

Titre d'œuvre sur une ou plusieurs lignes

Auteur de l'œuvre  
Date de création  
Technique et détails

MJAC-Sc-160

4


Titre d'œuvre sur une ou plusieurs lignes

Auteur de l'œuvre  
Date de création  
Technique et détails

MJAC-Sc-160

18 cm

Cartel groupé détaillé vitrine salon oriental RDC



AURA vaste ● **Atelier ping-pong**  
○ *Graphisme à quatre mains*

Le cartel groupé qui accompagne la vitrine le long de la barrière de mise à distance dans le salon oriental s'adapte à la largeur de la vitrine pour harmoniser l'ensemble. Il est donc possible d'en faire un cartel groupé détaillé et d'identifier les quatre armes en vitrine.

CGD-S.2

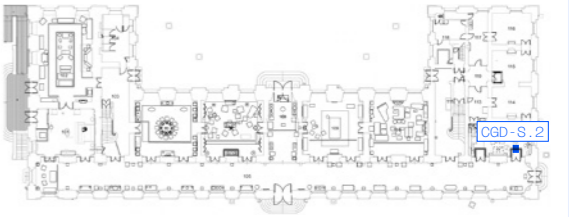
CARTEL GROUPÉ VITRINE SALON ORIENTAL

- Aluminium 5 mm laqué 1 RAL recto-verso et tranches
- Impression directe 1 ton

(L)60 x (H)18 cm

1 unité

RDC



CARTELS SIMPLES ET SIMPLES GROUPÉS SUR MOBILIER

EN SALLE DES MOINES

CSM

14 cm

Titre d’œuvre sur une ou plusieurs lignes

Auteur de l’œuvre  
Date de création  
Technique et détails  
MJAC-Sc-160

Forex laqué imprimé

CGM-2

14 cm

Titre d’œuvre sur une ou plusieurs lignes

Auteur de l’œuvre  
Date de création  
Technique et détails  
MJAC-Sc-160

Titre d’œuvre sur une ligne

Auteur de l’œuvre  
Date de création  
Technique et détails  
MJAC-Sc-160

Titre d’œuvre sur une ou plusieurs lignes

Auteur de l’œuvre  
Date de création  
Technique et détails  
MJAC-Sc-160

Forex laqué imprimé

CGM-3

10 cm

VITRINE HAUTE

Crosses abbatiales

Auteur de l’œuvre  
Date de création  
Technique et détails  
MJAC-Sc-160

Anneau

Auteur de l’œuvre  
Date de création  
Technique et détails  
MJAC-Sc-160

VITRINE BASSE

Coupes

Auteur de l’œuvre  
Date de création  
Technique et détails  
MJAC-Sc-160

Médallions

Auteur de l’œuvre  
Date de création  
Technique et détails  
MJAC-Sc-160

Forex laqué imprimé

EQ-4

5 cm

Pli

1,9 cm

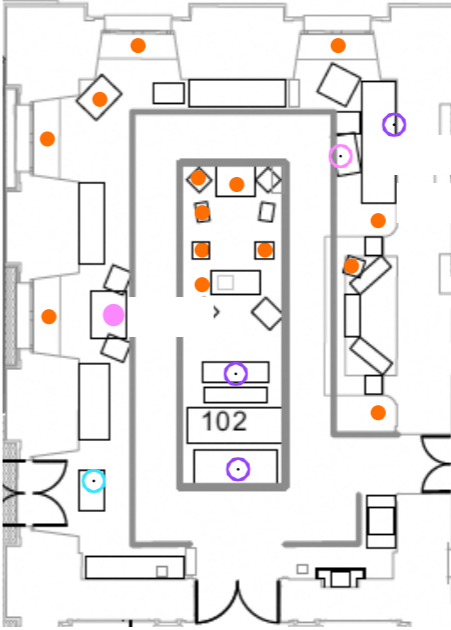
3,1 cm

Equerre de fixation et d’inclinaison

AURA vaste

● **Atelier ping-pong**

○ *Graphisme à quatre mains*



CSM – Cartels simples sur mobilier

CGM-1 – Cartels groupés simples mobilier

CGM-2 – Cartels groupés simples mobilier

CGM-3 – Cartels groupés simples vitrine mur A

Les cartels simples et simples groupés sur mobilier dans la salle des Moines sont des cartels amovibles, légèrement inclinés grâce à une équerre pliée collée au support imprimé. Afin d’éviter de créer une forêt de cartels très visible sur les meubles en salle des Moines, une teinte devra être définie en phase d’EXE pour obtenir un ton plus boisé et plus neutre par rapport au mobilier.

CSM	<b>CARTELS SIMPLES MOBILIER</b>
	- Forex 3 mm laqué recto-verso + tranches - Impression directe 1 ton
	(L)14 x (H)9 cm
	15 unités (comprenant un cartel mobilier dans une vitrine NJA, page 73 du cahier graphique))
CGM-1	<b>CARTELS GROUPÉS SIMPLES MOBILIER</b>
	- Forex 3 mm laqué recto-verso + tranches - Impression directe 1 ton
	(L)14 x (H)12 cm
	3 unités
CGM-2	<b>CARTELS GROUPÉS SIMPLES MOBILIER</b>
	- Forex 3 mm laqué recto-verso + tranches - Impression directe 1 ton
	(L)14 x (H)18 cm
	2 unités
CGM-3	<b>CARTELS GROUPÉS SIMPLES VITRINE MUR A</b>
	- Forex 3 mm laqué recto-verso + tranches - Impression directe 1 ton
	(L)10 x (H)24 cm
	1 unité
EQ-4	<b>ÉQUERRE DE FIXATION ET D’INCLINAISON</b>
	- Forex de 2 mm d’épaisseur laqué 1 RAL recto-verso + tranches - 1 pli - 2 fines bandes de protection en feutre su les tranches en contact avec le mobilier
	(L)5 x (H)5 cm
	Nombre d’unités compris dans le quantitatif indiqué en page 57
FE-1	<b>FEUTRE DE PROTECTION POUR CARTEL MOBILIER</b>
	- 2 fines bandes de protection en feutre pa cartel, sur les tranches en contact avec le mobilier gris foncé/noir, épaisseur 1 mm

CARTELS GROUPÉS AUX MURS  
EN SALLE DES MOINES

CGM-4

14 cm

SCULPTURES DE HAUT EN BAS

Titre d'œuvre sur une ou plusieurs lignes

Auteur de l'œuvre  
Date de création  
Technique et détails

MARC-SI-160

Titre d'œuvre sur une ligne

Auteur de l'œuvre  
Date de création  
Technique et détails

MARC-SI-160

TABLEAUX DE HAUT EN BAS

Titre d'œuvre sur une ligne

Auteur de l'œuvre  
Date de création  
Technique et détails

MARC-SI-160

Titre d'œuvre sur une ou plusieurs lignes

Auteur de l'œuvre  
Date de création  
Technique et détails

MARC-SI-160

Forex laqué imprimé

4 œuvres (cartels simples)

24 cm

CGM-5

28 cm

TABLEAUX

Titre d'œuvre sur une ou plusieurs lignes

Auteur de l'œuvre  
Date de création  
Technique et détails

MARC-SI-160

Titre d'œuvre sur une ligne

Auteur de l'œuvre  
Date de création  
Technique et détails

MARC-SI-160

Titre d'œuvre sur une ligne

Auteur de l'œuvre  
Date de création  
Technique et détails

MARC-SI-160

MOBILIER

Titre d'œuvre sur une ou plusieurs lignes

Auteur de l'œuvre  
Date de création  
Technique et détails

MARC-SI-160

Titre d'œuvre sur une ligne

Auteur de l'œuvre  
Date de création  
Technique et détails

MARC-SI-160

Forex laqué imprimé

7 œuvres (cartels simples)

24 cm

CGM-6

14 cm

TABLEAUX DE GAUCHE À DROITE ET DE HAUT EN BAS

Titre d'œuvre sur une ou plusieurs lignes

Auteur de l'œuvre  
Date de création  
Technique et détails

MARC-SI-160

Titre d'œuvre sur une ligne

Auteur de l'œuvre  
Date de création  
Technique et détails

MARC-SI-160

Titre d'œuvre sur une ligne

Auteur de l'œuvre  
Date de création  
Technique et détails

MARC-SI-160

Titre d'œuvre sur une ou plusieurs lignes

Auteur de l'œuvre  
Date de création  
Technique et détails

MARC-SI-160

Titre d'œuvre sur une ou plusieurs lignes

Auteur de l'œuvre  
Date de création  
Technique et détails

MARC-SI-160

SCULPTURES

Titre d'œuvre sur une ligne

Auteur de l'œuvre  
Date de création  
Technique et détails

MARC-SI-160

Titre d'œuvre sur une ou plusieurs lignes

Auteur de l'œuvre  
Date de création  
Technique et détails

MARC-SI-160

Titre d'œuvre sur une ligne

Auteur de l'œuvre  
Date de création  
Technique et détails

MARC-SI-160

MOBILIER

Titre d'œuvre sur une ou plusieurs lignes

Auteur de l'œuvre  
Date de création  
Technique et détails

MARC-SI-160

Forex laqué imprimé

9 œuvres (cartels simples)

62 cm

CGM-7

14 cm

TABLEAUX

Titre d'œuvre sur une ou plusieurs lignes

Auteur de l'œuvre  
Date de création  
Technique et détails

MARC-SI-160

Titre d'œuvre sur une ligne

Auteur de l'œuvre  
Date de création  
Technique et détails

MARC-SI-160

Titre d'œuvre sur une ligne

Auteur de l'œuvre  
Date de création  
Technique et détails

MARC-SI-160

MOBILIER

Titre d'œuvre sur une ou plusieurs lignes

Auteur de l'œuvre  
Date de création  
Technique et détails

MARC-SI-160

SCULPTURES

Titre d'œuvre sur une ligne

Auteur de l'œuvre  
Date de création  
Technique et détails

MARC-SI-160

Titre d'œuvre sur une ligne

Auteur de l'œuvre  
Date de création  
Technique et détails

MARC-SI-160

Ici vient un texte de 400 signes. Urem ant quistis moluptaero ipitem quia veratam facipsa delest maiorepe dicium eturiti orestist, quundelia quas doluptae volesto. Nomus rem la illiborecto sim deidendat iquam laborro mi, sedi re la dolor reptae. Agnihilit essilio tam adia doloritius eossunt, utas venetur sedi conitat quam ipsum quam vematur, sam que nimaioir acepudam rendem quiate cusande bitatia.

Titre d'œuvre sur une ligne

Auteur de l'œuvre  
Date de création  
Technique et détails

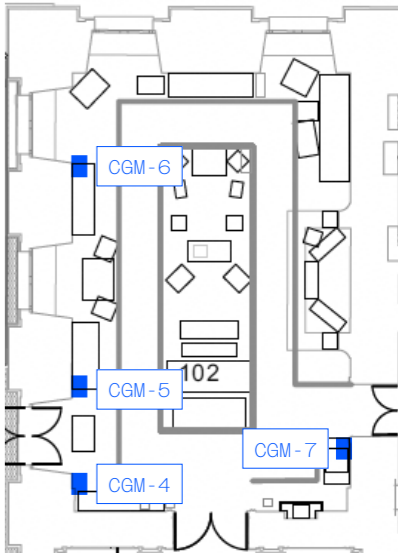
MARC-SI-160

Forex laqué imprimé

7 œuvres (cartels simples + 1 texte détaillé pour une œuvre)

46 cm

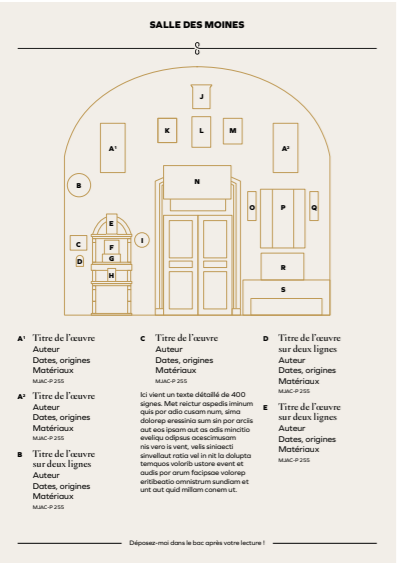
	Une série de cartels groupés simples fixés aux murs en ton sur ton regroupent des ensembles d'œuvres par mur. Ils ont tous des formats et des dimensions différentes, s'adaptant à la quantité des contenus.
CGM-4	CARTEL GROUPÉ SALLE DES MOINES
	- Forex 3 mm laqué recto-verso + tranches - Impression directe 1 ton
	(L)14 x (H)24 cm
	1
CGM-5	CARTEL GROUPÉ SALLE DES MOINES
	- Forex 3 mm laqué recto-verso + tranches - Impression directe 1 ton
	(L)28 x (H)24 cm
	1
CGM-6	CARTEL GROUPÉ SALLE DES MOINES
	- Forex 3 mm laqué recto-verso + tranches - Impression directe 1 ton
	(L)14 x (H)52 cm
	1
CGM-7	CARTEL GROUPÉ SALLE DES MOINES
	- Forex 3 mm laqué recto-verso + tranches - Impression directe 1 tonw
	(L)14 x (H)46 cm
	1



CARTELS GROUPÉS SUR FICHES  
EN SALLE DES MOINES

CFIM.1

21 cm



Forex laqué imprimé – Recto  
19 œuvres au total (cartels simples  
+ une œuvre avec un texte détaillé)

CFIM.2


21 cm



Verso

CFIM.3


21 cm



Forex laqué imprimé – Recto  
9 œuvres au total (cartels simples  
+ deux œuvres avec un texte détaillé)

CFIM.4

21 cm



Verso

CFIM.2

21 cm



Forex laqué imprimé – Recto  
6 œuvres (cartels simples)

NUM-B

1,5 cm



Verso

CFIM.4

21 cm



Forex laqué imprimé – Recto  
22 œuvres au total (cartels simples  
+ une œuvre avec un texte détaillé)

NUM-B

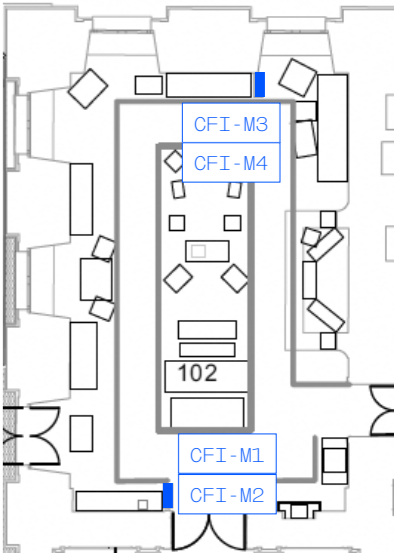
21 cm



Verso

AURA vaste ● **Atelier ping-pong**  
○ Graphisme à quatre mains

	Plusieurs cartels sur fiches sont mis à disposition des visiteurs dans des bacs. Ces fiches sont imprimées recto-verso et sont précisées des schémas de repérage des murs et des vitrines qu'elles accompagnent.
CFIM.1	CARTEL GROUPÉ FICHE 1 SALLE DES MOINES
	- Forex 3 mm laqué recto-verso + tranches - Impression directe 2 couleurs recto-verso
	(L)21 x (H)30 cm
	2
CFIM.2	CARTEL GROUPÉ FICHE 2 SALLE DES MOINES
	- Forex 3 mm laqué recto-verso + tranches - Impression directe 2 couleurs
	(L)21 x (H)30 cm
	2
CFIM.3	CARTEL GROUPÉ FICHE 3 SALLE DES MOINES
	- Forex 3 mm laqué recto-verso + tranches - Impression directe 2 couleurs
	(L)21 x (H)30 cm
	2
CFIM.4	CARTEL GROUPÉ FICHE 4 SALLE DES MOINES
	- Forex 3 mm laqué recto-verso + tranches - Impression directe 2 couleurs
	(L)21 x (H)30 cm
	2
NUM-B	NUMÉROS ŒUVRES EN VITRINE
	- Support carré en volume en plexiglass dépoli mat translucide - Impression du numéro en noir
	(L)1,5 x (H)1,5 cm
	28 numéros en salle des moines En double pour réassort, soit 56 au total



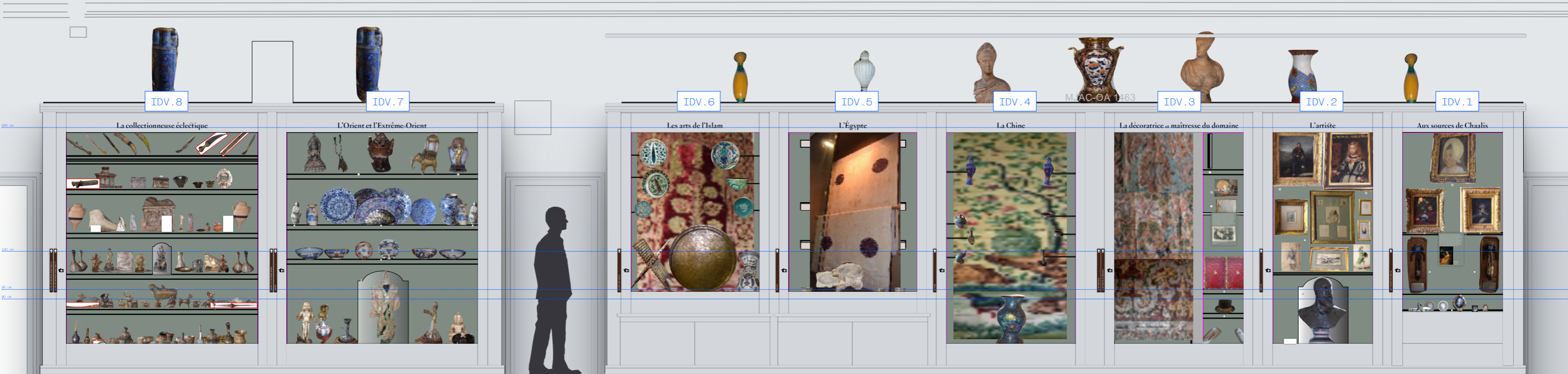
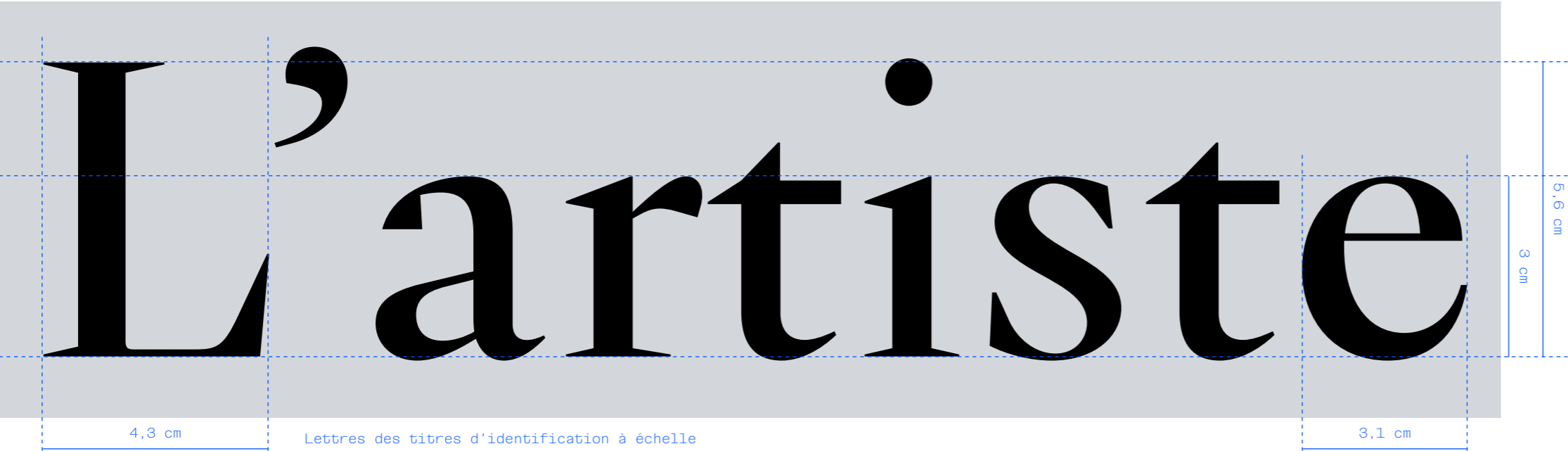
ORGANISER LES VITRINES  
NÉLIE JACQUEMART-ANDRÉ  
[202]

IDENTIFICATIONS DES VITRINES NJA

Dans le couloir des appartements privés, les vitrines sont nommées en partie haute des menuiseries afin de clarifier les thématique qu'elles abordent et créer un lien avec les cartels à tirer mis à disposition des visiteurs pour chaque vitrine.

IDV

IDENTIFICATIONS DES VITRINES NJA



IDENTIFICATIONS DES VITRINES NJA – DÉTAILS

IDV.1

75 cm

Aux sources de Chaalis
 | 6,5 cm

IDV.2

30 cm

L’artiste
 | 6,5 cm

IDV.3

125 cm

La décoratrice et maîtresse du domaine
 | 6,5 cm

IDV.4

30 cm

La Chine
 | 6,5 cm

IDV.5

30 cm

L’Égypte
 | 10 cm

IDV.6

60 cm

Les arts de l’Islam
 | 6,5 cm

IDV.7

95 cm

L’Orient et l’Extrême-Orient
 | 6,5 cm

IDV.8

95 cm

La collectionneuse éclectique
 | 10 cm

AURA vaste
 ● **Atelier ping-pong**  
 ○ *Graphisme à quatre mains*

IDV	IDENTIFICATIONS DES VITRINES NJA
	- Peinture pochoir noire sur les menuiseries
IDV.1	(L)75 x (H)6,5 cm
IDV.2	(L)30 x (H)6,5 cm
IDV.3	(L)125 x (H)6,5 cm
IDV.4	(L)30 x (H)6,5 cm
IDV.5	(L)30 x (H)10 cm
IDV.6	(L)60 x (H)6,5 cm
IDV.7	(L)95 x (H)6,5 cm
IDV.8	(L)95 x (H)10 cm
	1 unité de chaque soit 8 identification

TEXTES AVEC IMAGES ET CARTEL  
À L'INTÉRIEUR DES VITRINES NJA

TIV.1

26 cm



Texte intérieur de vitrine « Aux sources de Chaalis »

TIV.2

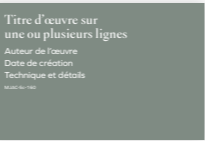
26 cm



Texte intérieur de vitrine « Maîtresse du domaine »

CSM-M1

26 cm



Cartel incliné pour le buste d'Edouard

34 cm

● **Atelier ping-pong**  
○ *Graphisme à quatre mains*

À l'intérieur des vitrines « Aux sources de Chaalis » et « La maîtresse du domaine », afin de donner un contexte aux objets exposés et aux thématiques abordées, un court texte de 700 signes maximum en français (sans traduction) et une reproduction iconographique sont imprimés sur un support en forex laqué et plié en haut, accroché par le pli à une étagère de la vitrine.

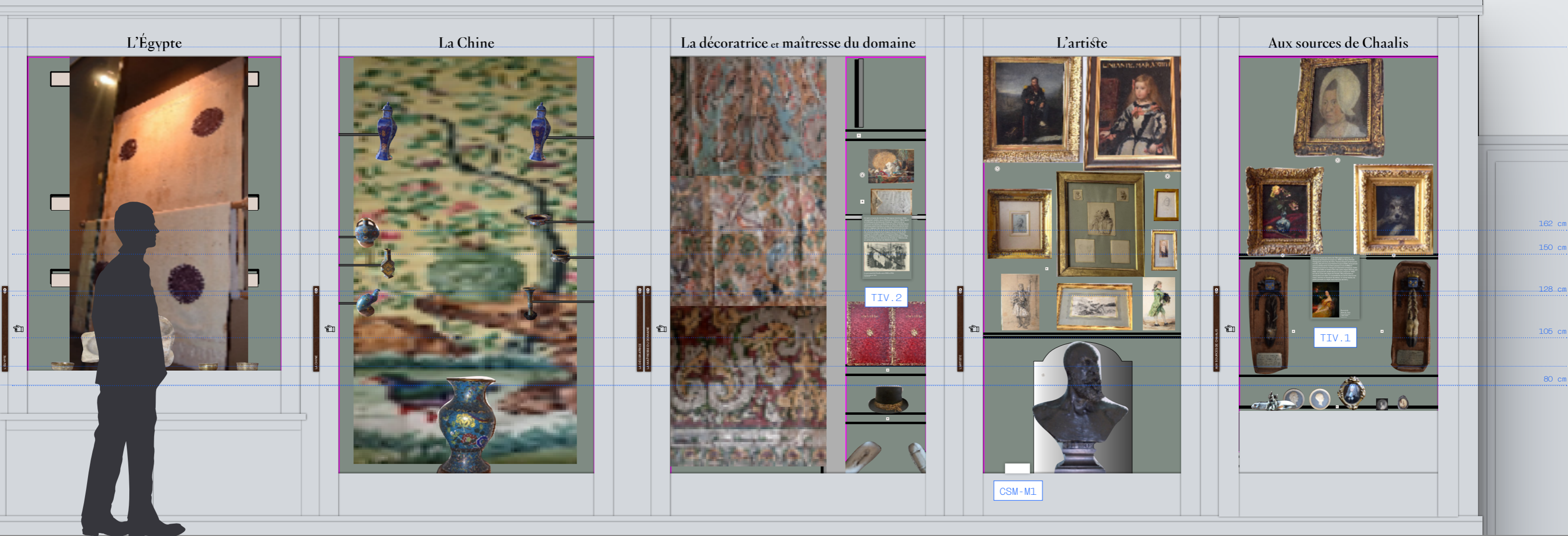
La seule œuvres des vitrines du couloir à disposer d'un cartel simple à l'intérieur de la vitrine est celle du buste d'Edouard (vitrine L'artiste). Il s'agit d'un cartel en ton sur ton avec les étagères, sur le principe des cartels amovibles inclinés sur mobilier présenté précédemment et le format de ceux de la salle des Moines.

TIV

TEXTES INTÉRIEURS VITRINES NJA

CSM-M1

CARTEL SIMPLE MOBILIER



TEXTES AVEC IMAGES ET CARTEL  
À L'INTÉRIEUR DES VITRINES NJA – DÉTAILS



AURA vaste ● **Atelier ping-pong**  
○ Graphisme à quatre mains

TIV	TEXTES INTÉRIEURS VITRINES NJA
	<div>- Forex 3 mm laqué gris vert recto-verso et tranches</div> <div>- Impression directe 1 tonhe pour le texte</div> <div>- Impression directe quadrichromie + soutien de blanc pour les images en couleurs</div> <div>- 2 petits aimants femelles ø1,5 mm x (H) 0,5 mm collés au support sur le retour intérieur + 2 petits aimants mâles ø1,5 mm x (H) 0,5 mm collés sur l'étagère</div>
	(L)26 x (H)34 cm
	2 unités
EQ-5	ÉQUERRE DE FIXATION ET D'INCLINAISON #5
	<div>- Forex de 2 mm d'épaisseur laqué vert recto-verso + tranches</div> <div>- 1 pli</div>
	(L)26 x (H)5 cm
	2 unités
	
CS-M	CARTEL SIMPLE MOBILIER
	<div>- Forex 3 mm laqué recto-verso + tranches</div> <div>- Impression directe 1 ton</div>
	(L)14 x (H)9 cm
	1 unité (comprise dans le lot des CS-M page 66 du cahier graphique)
EQ-4	ÉQUERRE DE FIXATION ET D'INCLINAISON #4
	<div>- Forex de 2 mm d'épaisseur laqué vert recto-verso + tranches</div> <div>- 1 pli</div>
	(L)5 x (H)5 cm
	Nombre d'unités compris dans le quantitatif indiqué en page 22

CARTELS GROUPÉS À TIRER

CGT-1

33,5 cm

CGT-2

36,5 cm

PICTO

5 cm

3,5 cm

NUM-C

3 cm

NUM-C

2,2 cm

2,2 cm

3 cm

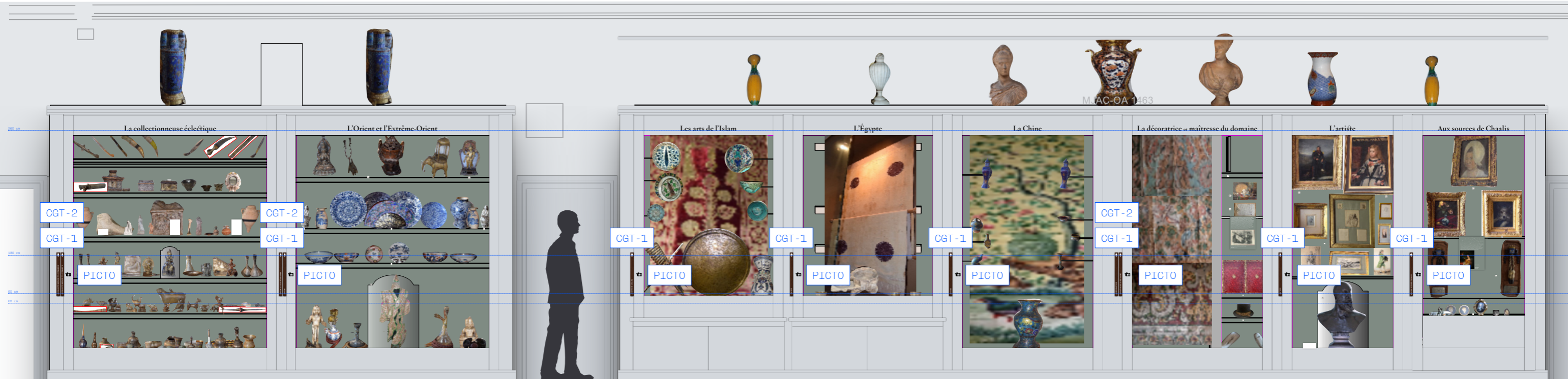
Cartel groupé à tirer format #1

Cartel groupé à tirer format #2 (cas de double-cartel)

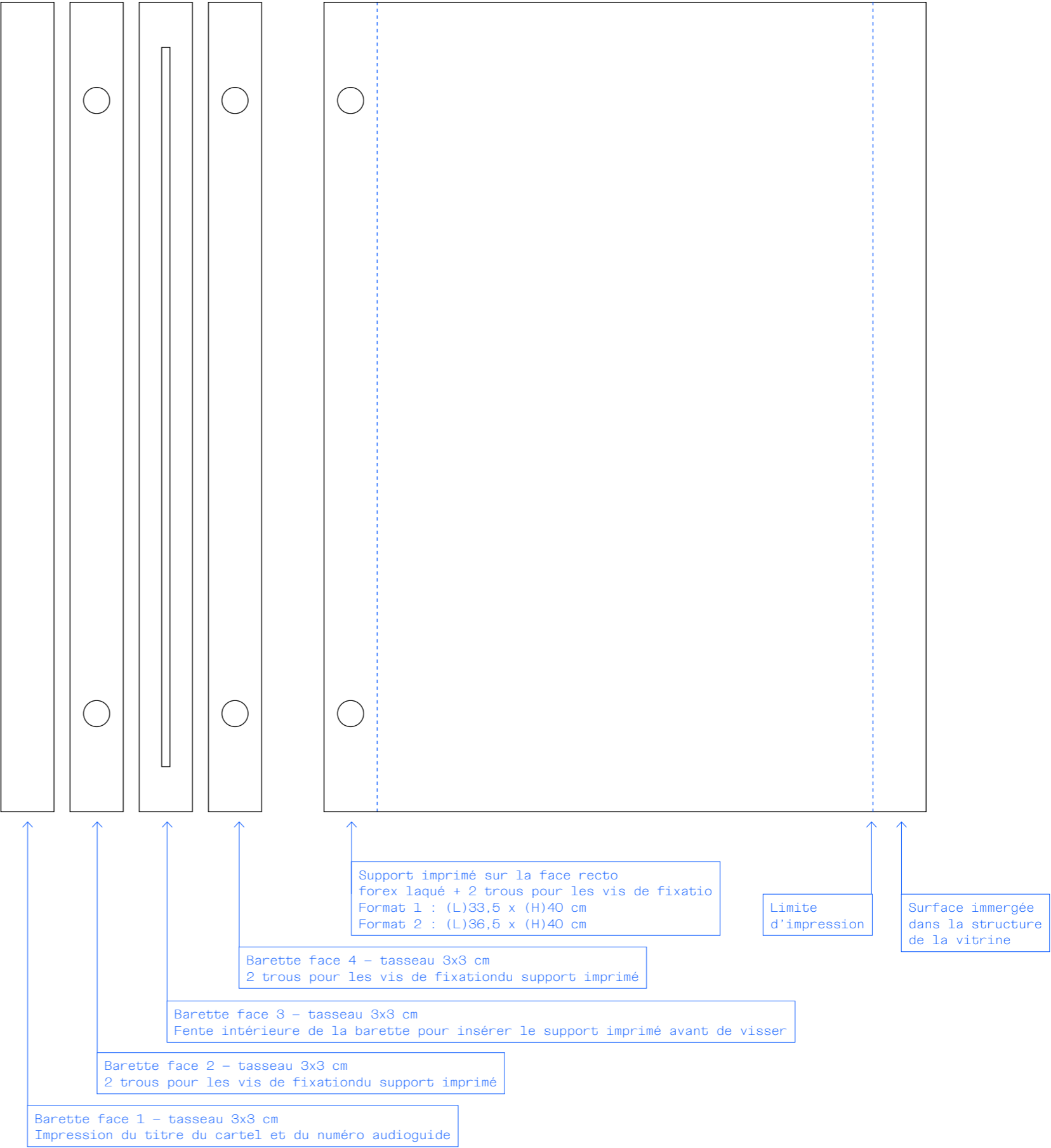

- **Atelier ping-pong**
- *Graphisme à quatre mains*

Ces cartels à tirer sont insérés sur des rails entre les montants des armoires existantes et les cadres de vitrines dessinés par les scénographes. Ainsi, chaque vitrine dispose de son cartel à tirer (voire de deux dans certains cas), en étant peu invasif dans l'environnement. Les barettes que les visiteurs peuvent tirer sont en bois avec broux de noix. On y retrouve le titre de la vitrine et le numéro d'audioguide. Pour expliciter la manipulation possible, un pictogramme est ajouté à proximité du cartel à tirer. Afin de faire le lien entre les objets exposés dans les vitrines et les cartes simples, détaillées ou groupés détaillés sur les supports à tirer encastrés dans les montants des mobiliers, un système de numérotation des œuvres est proposé à l'intérieur des vitrines.

CGT-1	CARTELS GROUPÉS À TIRER #1
CGT-2	CARTELS GROUPÉS À TIRER #2
BAR	BARETTES CARTELS À TIRER
PICTO	PICTOGRAMME CARTEL À TIRER
NUM-C	NUMÉROS D'ŒUVRES MAJEURES EN VITRINE NJA
NUM-D	NUMÉROS D'ŒUVRES EN VITRINE NJA



CARTELS GROUPÉS À TIRER  
SCHÉMA TECHNIQUE



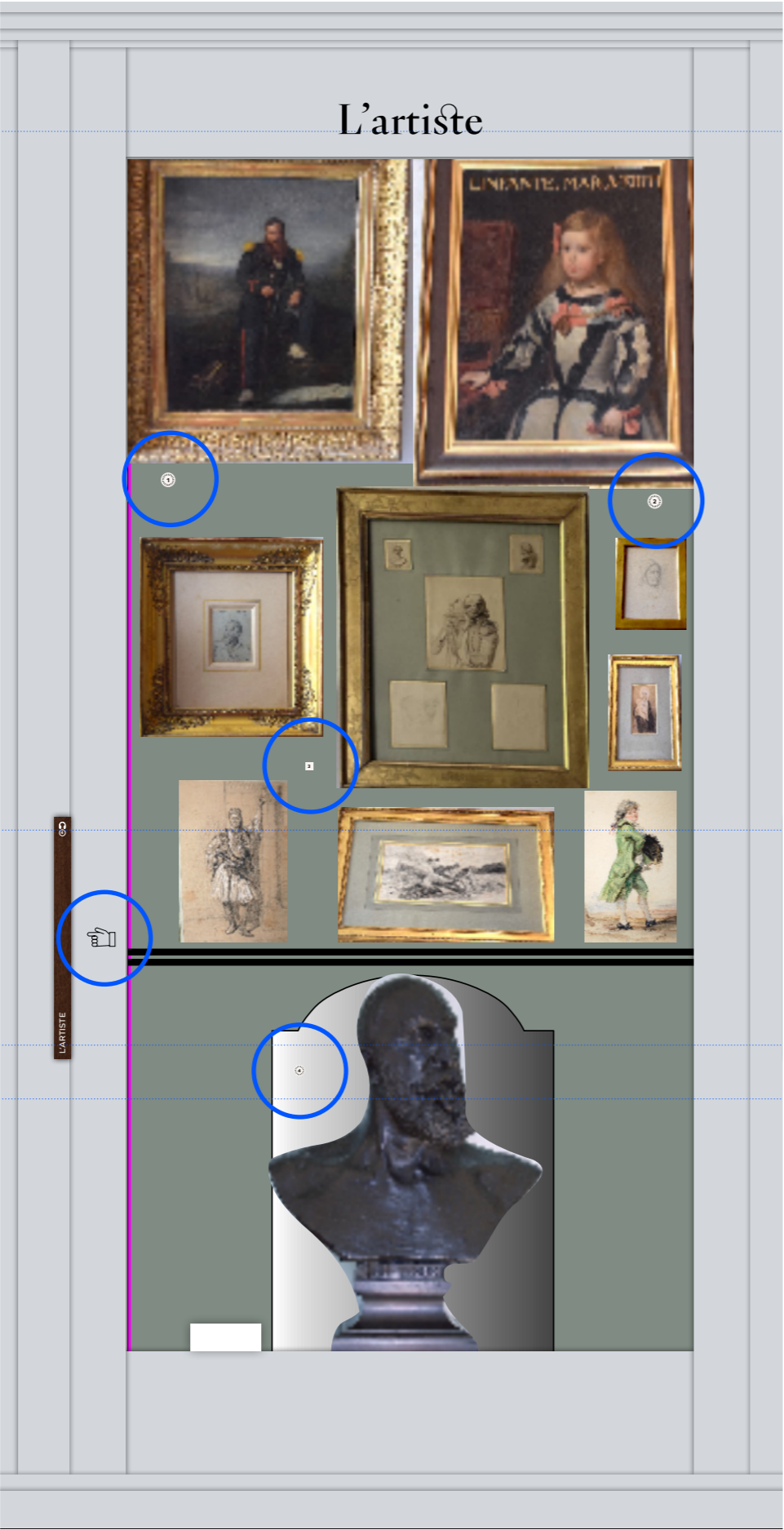
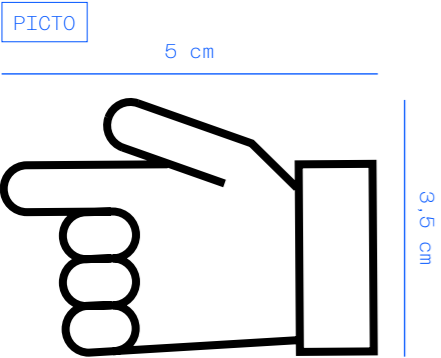
## CARTELS GROUPEÉS À TIRER – DÉTAILS



CGT-1	CARTELS GROUPÉS À TIRER #1
	<ul style="list-style-type: none"> <li>- Support forex 5 mm laqué 1 RAL recto-verso + tranches + vernis de protection</li> <li>- Impression directe 1 tone sur une face</li> <li>- 2 trous (diamètre à préciser en EXE)</li> </ul>
	(L)33,5 x (H)40 cm
	8 unités
CGT-2	CARTELS GROUPÉS À TIRER #2
	<ul style="list-style-type: none"> <li>- Support forex 5 mm laqué 1 RAL recto-verso + tranches + vernis de protection</li> <li>- Impression directe 1 tone sur une face</li> <li>- 2 trous (diamètre à préciser en EXE)</li> </ul>
	(L)36,5 x (H)40 cm
	3
BAR	BARETTES CARTELS À TIRER
	<ul style="list-style-type: none"> <li>- Tasseau en bois 3x3 cm teint au brou de noix (fourniture du tasseau teint hors lot signalétique)</li> <li>- Impression directe en blanc sur une face du tasseau</li> </ul>
	(L)3 x (H)45 cm
	11

AUX SOURCES DE CHAALIS	BAR. 1
L'ARTISTE	BAR. 2
LA MAÎTRESSE DU DOMAINE	BAR. 3
LA DÉCORATRICE	BAR. 4
LA CHINE	BAR. 5
L'ÉGYPTE	BAR. 6
LES ARTS DE L'ISLAM	BAR. 7
L'ORIENT	BAR. 8
L'ORIENT ET L'EXTRÊME-ORIENT	BAR. 9
LA COLLECTIONNEUSE ÉCLECTIQUE [1]	BAR. 10
LA COLLECTIONNEUSE ÉCLECTIQUE [2]	BAR. 11

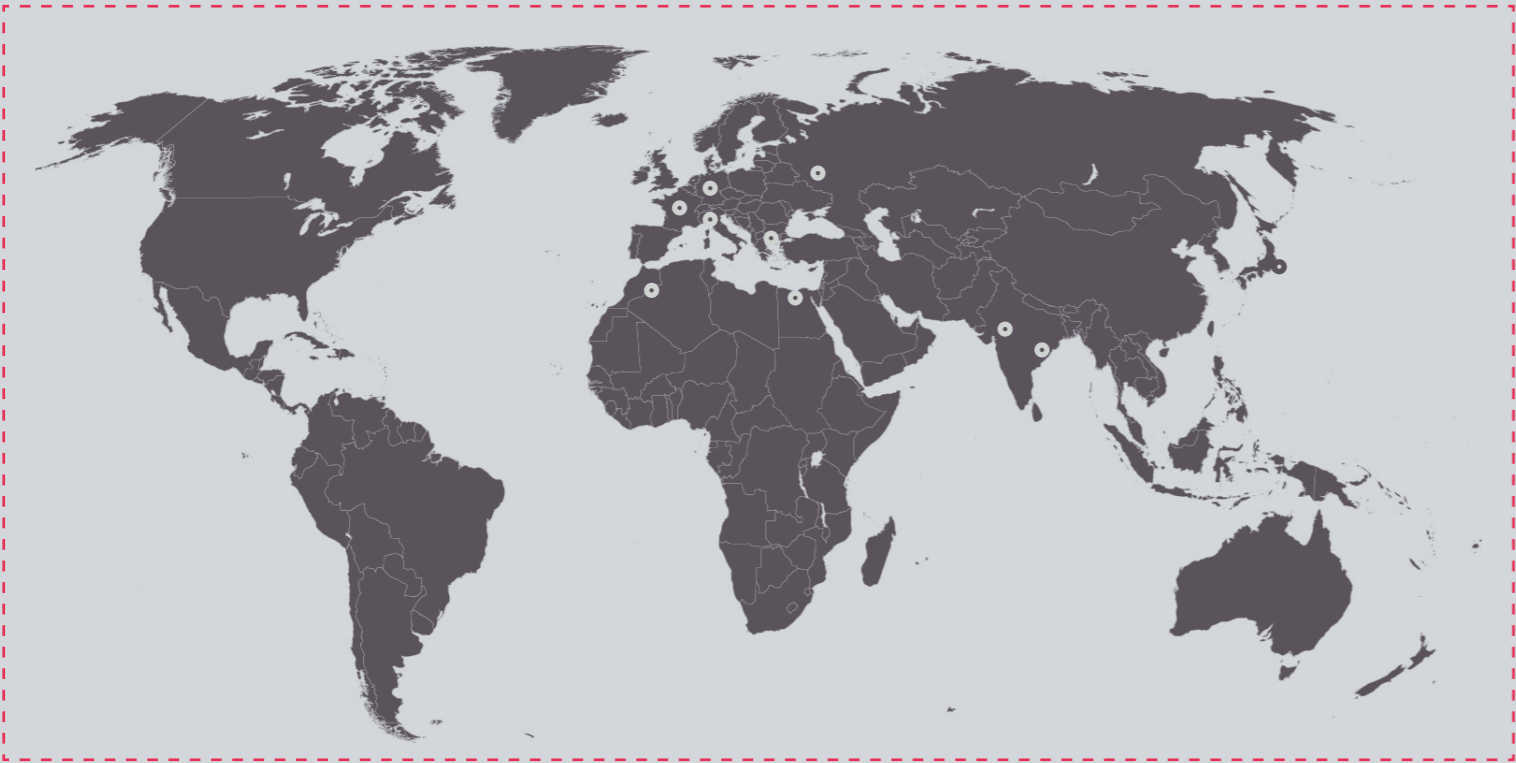
PICTOGRAMME ET NUMÉROS D'ŒUVRES EN VITRINES NJA



PICTO	PICTOGRAMME CARTEL À TIRER
	- Peinture pochoir en noir sur les menuiseries des vitrines
	(L)5 x (H)3,5 cm
	8 unités
NUM-C	NUMÉROS D'ŒUVRES MAJEURES EN VITRINE NJA
	- Impression sur papier-peint type Wall-it
	- Découpe en rond
	(L)3 x (H)3 cm
	20 numéros en deux unités, soit 40 unités
NUM-D	NUMÉROS D'ŒUVRES EN VITRINE NJA
	- Impression sur papier-peint type Wall-it
	(L)2,2 x (H)2,2 cm
	40 numéros en deux unités, soit 80 unités

CARTOGRAPHIE DES VOYAGES DE NJA

CART-N	CARTOGRAPHIE NELIE
	- Sérigraphie 1 ton sur mur existant
	(L)200 x (H)100 cm
	1 unité



LES 3 FACETTES DE NÉLIE

**La peintre**

Alberum harum fugia conis et  
necque inquit bene dolari crepat  
unusq; motus pascitur?  
Qui dicit, tant, segat cunctatelli  
terris, inquit, et cetera conis.

**La collectionneuse**

Alberum harum fugia conis et  
necque inquit bene dolari crepat  
unusq; motus pascitur?  
Qui dicit, tant, segat cunctatelli  
terris, inquit, et cetera conis.

**Retrouve la légende qui  
correspond à chaque œuvre  
en l'écart de l'index  
graphique central.**

**Observe le visage  
de Nolie et retrouve  
ce visage dans  
la galerie!**

**Osiris, Egypte**

Osiris, dieu égyptien, est représenté sous la forme d'un homme à tête de faucon, portant une couronne à plumes et une robe blanche. Il est souvent associé à la mort et à la renaissance.

**Mercur, Italie**

Mercur, dieu romain, est représenté sous la forme d'un jeune homme à tête humaine, portant une robe blanche et une couronne à plumes. Il est souvent associé à la communication et au commerce.

**Marte, France**

Marte, dieu romain, est représenté sous la forme d'un homme à tête humaine, portant une robe blanche et une couronne à plumes. Il est souvent associé à la guerre et à la justice.

**Index graphique central**

Index graphique central

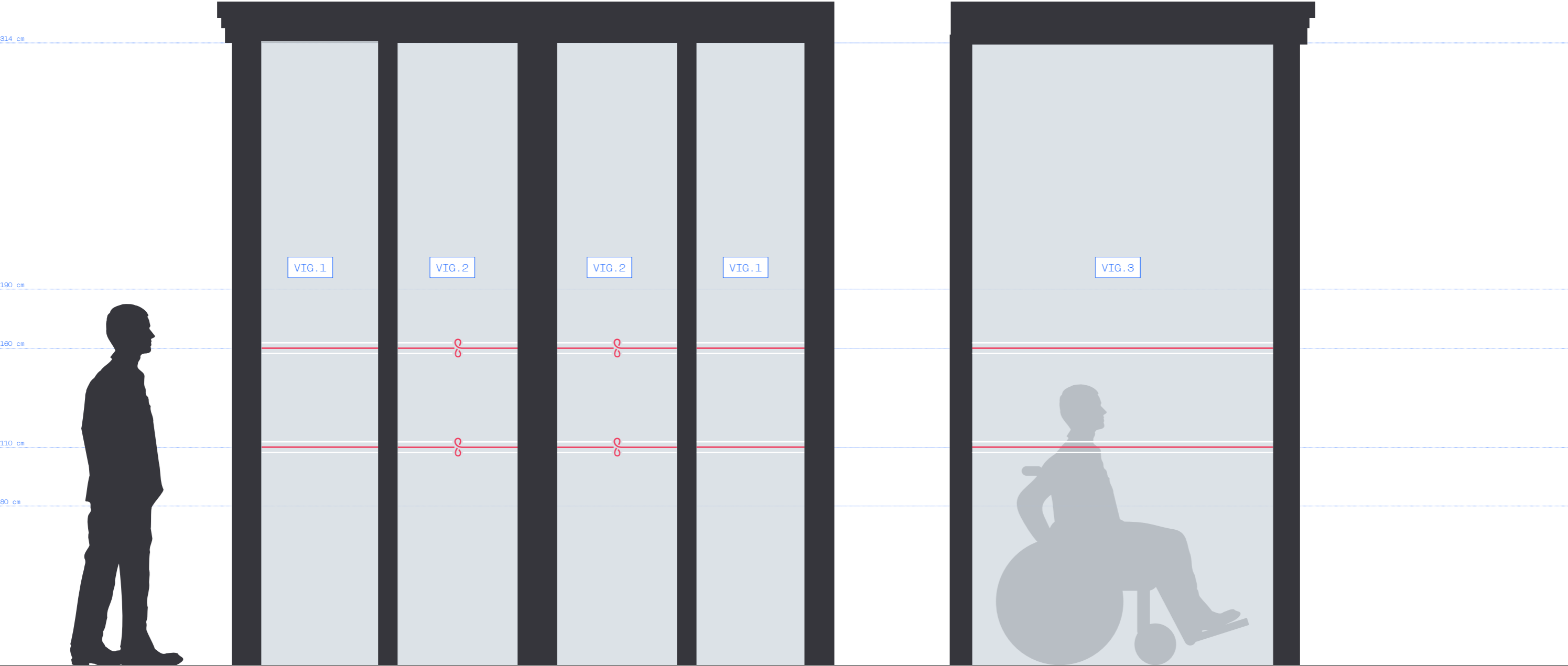


ACCUEILLIR ET GUIDER LE VISITEUR

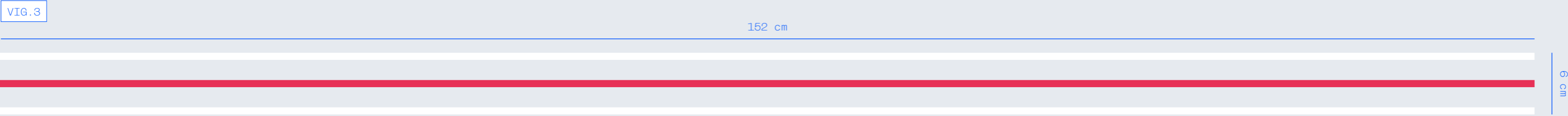
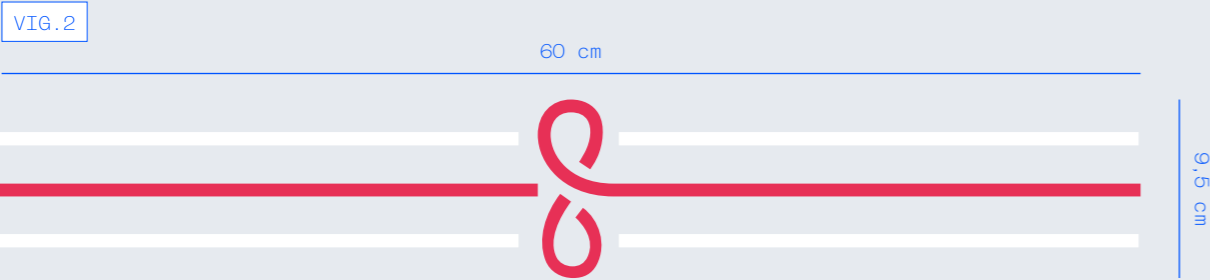
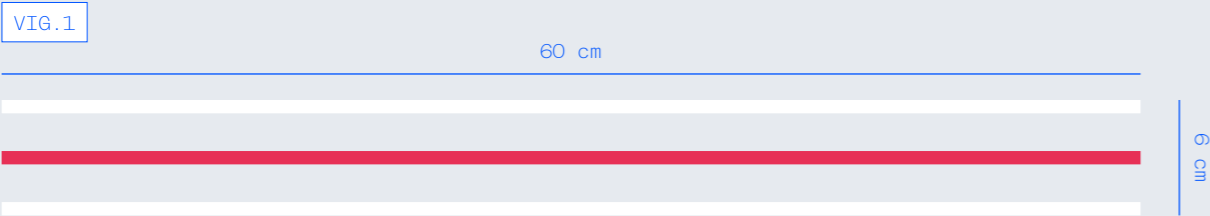
BANDES DE VIGILANCE DANS LE SAS D'ENTRÉE

Le motif de la bande de vigilance du sas d'entrée est composé de trois bandes en vitrophanie adhésive : deux blanches et une rose Chaalis. On y retrouve la fioriture issue de la charte graphique du domaine. Les bandes de vigilance sont posées à même les vitres du sas.

VIG.1	BANDE DE VIGILANCE SAS #1
VIG.2	BANDE DE VIGILANCE SAS #2
VIG.3	BANDE DE VIGILANCE SAS #3
	RDC <div></div>


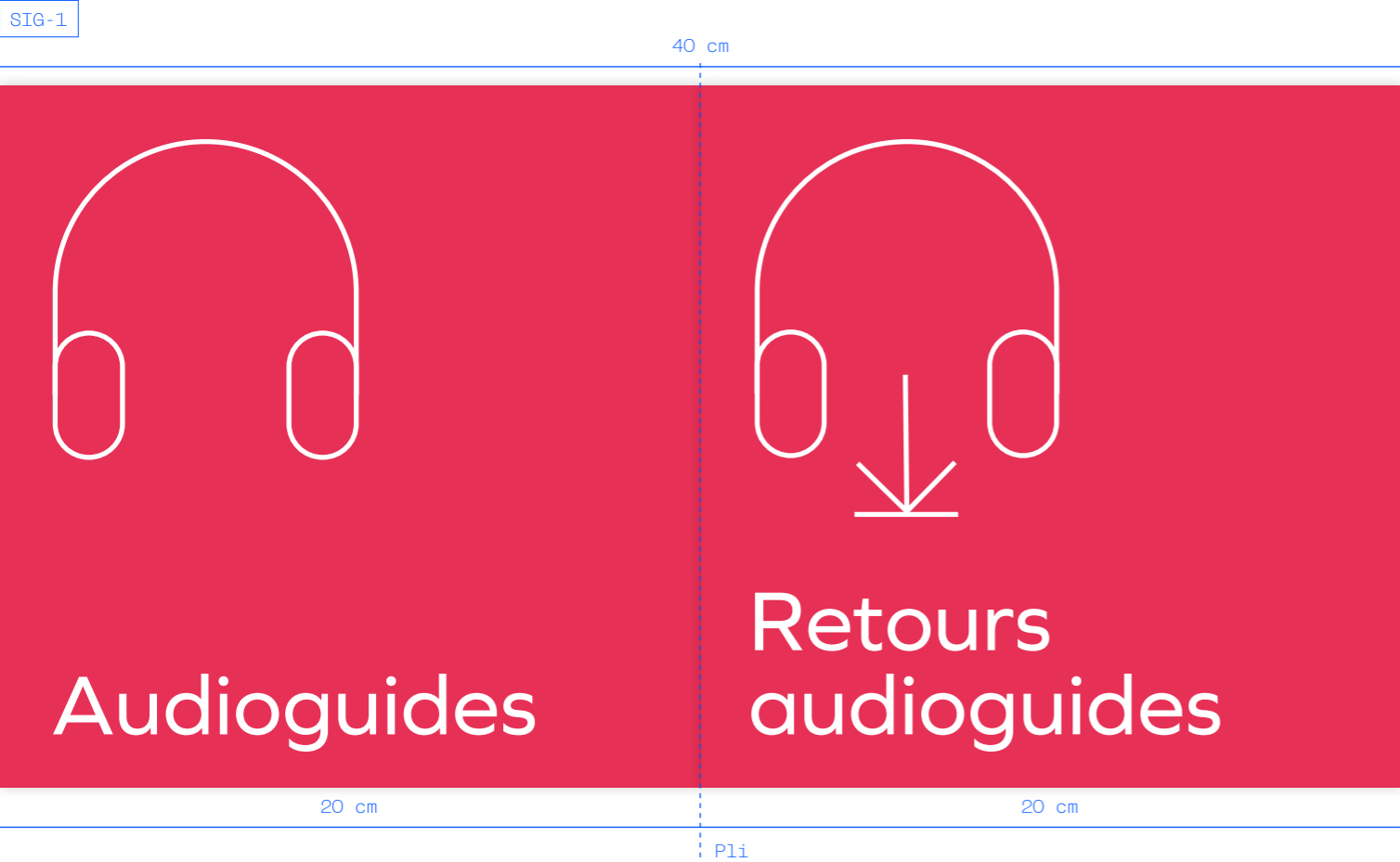


BANDES DE VIGILANCE DANS LE SAS D'ENTRÉE




VIG.1	BANDE DE VIGILANCE SAS #1
	- Vitrophanie permanente avec découpe - 2 tons (blanc et rose Chaalis)
	(L)60 x (H)6 cm
	4 unités
VIG.2	BANDE DE VIGILANCE SAS #2
	- Vitrophanie permanente avec découpe - 2 tons (blanc et rose Chaalis)
	(L)60 x (H)9,5 cm
	4 unités
VIG.3	BANDE DE VIGILANCE SAS #3
	- Vitrophanie permanente avec découpe - 2 tons (blanc et rose Chaalis)
	(L)152 x (H)6 cm
	2 unités

PANNEAU AUTOPORTANT AUDIOGUIDES



Afin que le visiteur repère rapidement le service d'audioguide qui lui est proposé en entrant dans le hall d'accueil du château, un panneau autoportant est posé sur la banque d'accueil. Ce panneau à angle droit est composé d'une face visible en entrant par le sas, et d'une deuxième visible en arrivant par la galerie des bustes, soit en fin de visite. Ces deux faces organisent l'information : l'emprunt des audioguides sur une face, et le retour sur l'autre.

SIG-1	PANNEAU SIGNALÉTIQUE AUDIOGUIDES
<div>- 1 panneau en aluminium 5 mm laqué recto-verso + tranches</div> <div>- Sérigraphie 1 couleur sur une face</div> <div>- 1 pli avec angle à 90°</div>	
(L)40 x (H)20 cm	
1 unité	
RDC	



EN-TÊTE SUR SUPPORT DU LIVRE D'OR

AURA vaste

● Atelier ping-pong

○ Graphisme à quatre mains

Dans le hall d'accueil du château, pour inciter les visiteurs à laisser une appréciation de leur visite, une phrase d'en-tête est apposée sur le lutrin portant le livre d'or.	
SIG-2	EN-TÊTE LUTRIN LIVRE D'OR
Découpe adhésive permanente teintée dans la masse dorée	
(L)40 x (H)3 cm	
1 unité	
RDC	
	

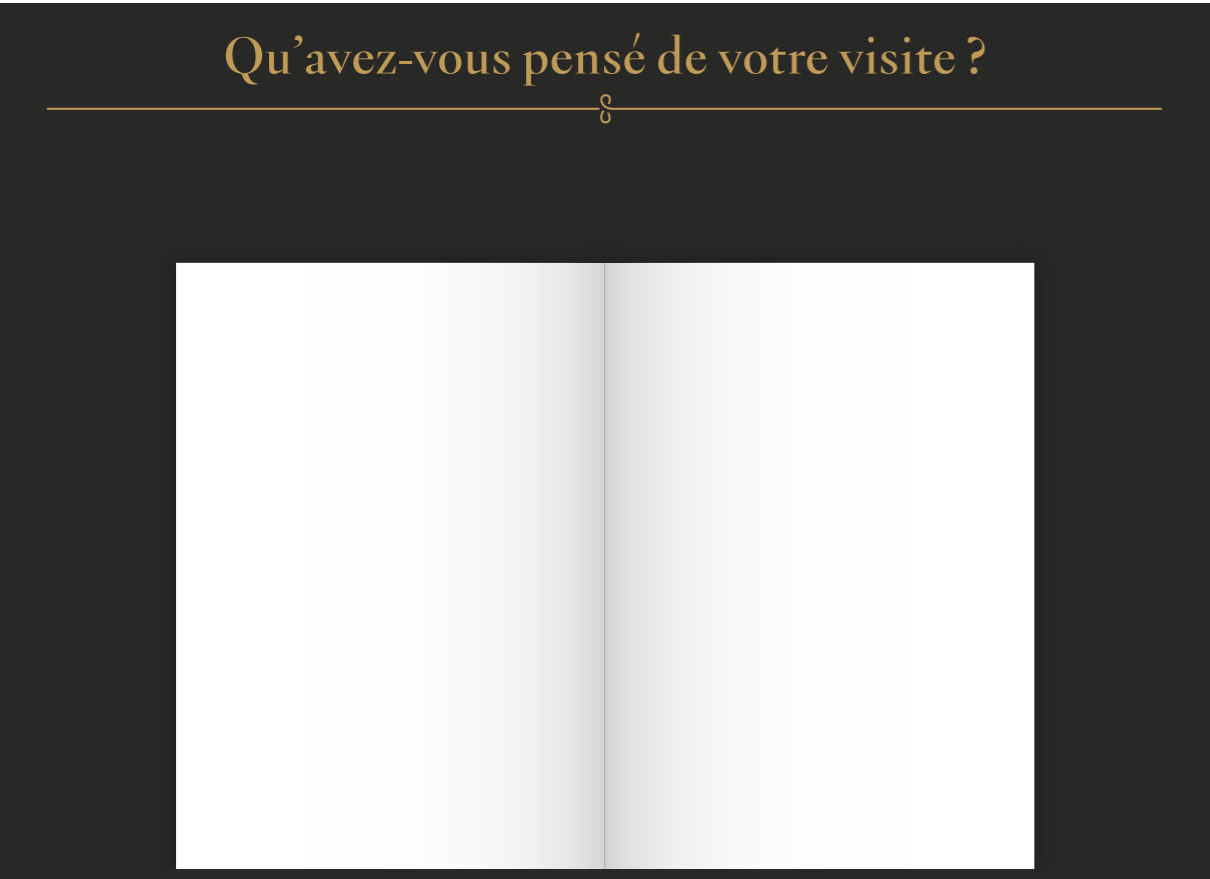
SIG-2

 Texte à échelle 1

240 cm

Qu’avez-vous pensé de votre visite ?

3 cm



COMPTÉ DANS LE BUDGET MAIS À SORTIR DE LA CONSULTATION : COMMANDE DIRECTE MUSÉE SUR RETIF.EU	LUTRIN LIVRE D'OR
	<ul style="list-style-type: none"><li>- Tablette acrylique noir inclinée 32x47cm, ép. 4mm</li><li>- Rebord avant 20mm pour retenue des documents</li><li>- Pied alu anodisé noir sur socle 30x42cm</li><li>- Hauteur 110cm</li><li>- Modèle noir</li><li>- Ref. : MP-2223-211457 sur retif.eu</li></ul>
	1 unité

SIGNALÉTIQUE DIRECTIONNELLE, IDENTIFICATIONS  
DES TOILETTES ET VIGILANCES MARCHES

SIG-3

36 cm

← Suite du parcours

→ Salon oriental

15 cm

SIG-4

36 cm

Toilettes



15 cm

SIG-5

15 cm



Les éléments de signalétique directionnelle et d'identification (sanitaires et ascenseur) ponctuent le parcours sans être trop envahissants. Afin de pouvoir les enlever ou les déplacer facilement, les directionnels seront fixés à des potelets de mise à distance et les panneaux d'identification seront fixés aux portes ou aux éléments architecturaux avec une entretoise en ton sur ton, invisible. La couleur rose Chaalis des supports de signalétique fonctionnelle dans le château fera le lien avec la signalétique extérieure existante.

SIG-3	DIRECTIONNEL
SIG-4	GRANDE IDENTIFICATION TOILETTES
SIG-5	PETITE IDENTIFICATION TOILETTES ET ASCENSEUR
SIG-6	VIGILANCES MARCHES

SIG-6


150 cm

2 cm


SIG-3

Sortie →


SIG-4

Toilettes 

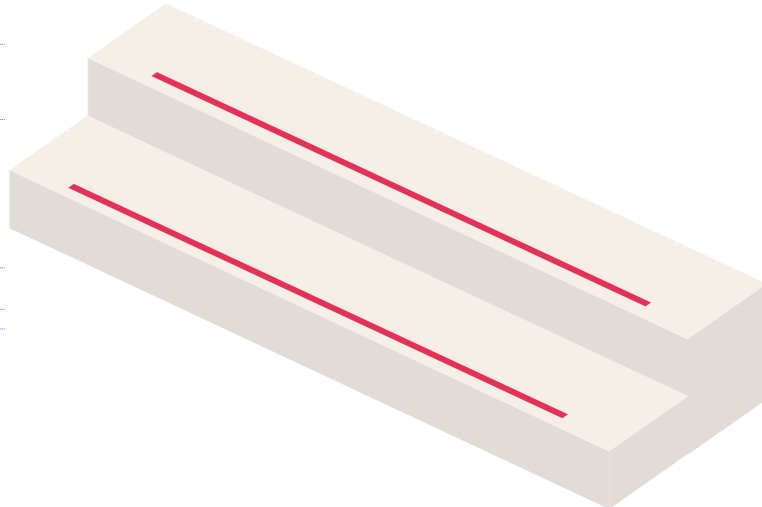
SIG-5



SIG-5

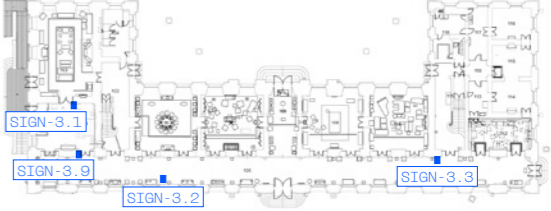
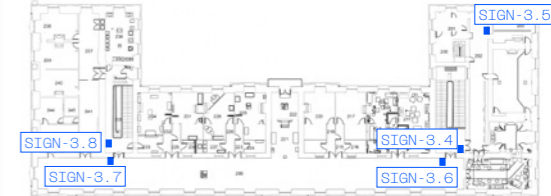


SIG-6



SIGNALÉTIQUE DIRECTIONNELLE SUR POTELET – DÉTAILS

<div>SIG-3.1</div> <div>36 cm</div> <div><div>← Début du parcours</div><div>15 cm</div></div>	<div>SIG-3.4</div> <div>36 cm</div> <div><div>Suite du parcours →</div><div>15 cm</div></div>	<div>SIG-3.7</div> <div>36 cm</div> <div><div>Salle des statues →</div><div>Sortie</div><div>15 cm</div></div>
<div>SIG-3.2</div> <div>36 cm</div> <div><div>← Suite du parcours</div><div>Ascenseur</div><div>15 cm</div></div>	<div>SIG-3.5</div> <div>36 cm</div> <div><div>← Toilettes</div><div>Ascenseur</div><div>15 cm</div></div>	<div>SIG-3.8</div> <div>36 cm</div> <div><div>Salle des statues →</div><div>15 cm</div></div>
<div>SIG-3.3</div> <div>36 cm</div> <div><div>← Suite du parcours</div><div>→ Salon oriental</div><div>15 cm</div></div>	<div>SIG-3.6</div> <div>36 cm</div> <div><div>Ascenseur →</div><div>15 cm</div></div>	<div>SIG-3.9</div> <div>36 cm</div> <div><div>Sortie →</div><div>15 cm</div></div>

SIG-3	DIRECTIONNEL
	<div>- 1 panneau en aluminium 5 mm laqué rose Chaalis recto-verso + tranches</div> <div>- Impression directe 1 ton</div>
	(L)36 x (H)15 cm
	9 unités
	RDC
	
	R+1
	

COMPTÉ DANS LE SUJET DANS AUSTRIER DES COMMANDES DIRECTES MUSÉE SUR POTELET.EU	ROTULES DE FIXATION POTELETS
	<div>- Rotule de fixation au potelet de mise à distance de 50 cm de hauteur (inclinaison fixe) noire mat : fourniture potelet.eu</div>
	Référence rotule potelet.eu
	9 unités

# IDENTIFICATION DES TOILETTES, DE L'ASCENSEUR ET VIGILANCE MARCHES – DÉTAILS

SIG-4.1

36 cm

Toilettes

15 cm

SIG-5.1

15 cm

15 cm

SIG-5.5

15 cm

15 cm

SIG-5.9

15 cm

15 cm

SIG-5.13

15 cm

15 cm

SIG-4.2

36 cm

Toilettes

15 cm

SIG-5.2

15 cm

15 cm

SIG-5.6

15 cm

15 cm

SIG-5.10

15 cm

15 cm

SIG-5.14

15 cm

15 cm

SIG-4.3

36 cm

Toilettes

15 cm

SIG-5.3

15 cm

15 cm

SIG-5.+

15 cm

15 cm

SIG-5.11

15 cm

15 cm

SIG-4.3

36 cm

Toilettes

15 cm

SIG-5.4

15 cm

15 cm

SIG-5.8

15 cm

15 cm

SIG-5.12

15 cm

15 cm

SIG-4	GRANDE IDENTIFICATION TOILETTES
	<div>- Support en forex 3 mm laqué rose Chaalis recto + tranches</div> <div>- Impression directe 1 ton</div> <div>- Fixation avec entretoise ton sur ton</div>
	(L)36 x (H)15 cm
	4 unités
SIG-5	PETITE IDENTIFICATION TOILETTES ET ASCENSEUR
	<div>- Support en forex 3 mm laqué rose Chaalis recto + tranches</div> <div>- Impression directe 1 ton</div> <div>- Fixation avec entretoise ton sur ton</div>
	(L)15 x (H)15 cm
	14 unités
	RDC <div></div>
	R+1 <div></div>
SIG-6	VIGILANCES MARCHES
	2 bandes adhésives permanentes 1 ton par double-marches
	(L)150 x (H)2 cm
	60 unités (réassort compris)
	RDC <div></div>

SIG-6

150 cm

2 cm

MERCI !